

2.4. Prezentarea situatiilor financiare	49
2.5. Continuitatea activitatii	49
2.6. Imobilizări necorporale	49
2.7. Imobilizări corporale.....	49
2.8. Investiții imobiliare – IAS 40.....	53
2.9. Stocuri	53
2.10. Creanțe	54
2.11. Datorii financiare	54
2.12. Recunoasterea veniturilor si cheltuielilor.....	55
2.12.1. Recunoasterea veniturilor.....	55
2.12.2. Recunoasterea cheltuielilor	56
2.13. Deprecierea activelor nefinanciare (excluzând stocurile, investițiile imobiliare și activele privind impozitul amânat) – IAS 36 "Deprecierea activelor"	56
2.14. Provizioane – IAS 37 "Provizioane, datorii contingente și active contingente"	56
2.15. Beneficiile angajatilor –IAS 19 Beneficiile Angajaților	57
2.16. Impozit amânat-IAS 12	58
2.17. Dividende	58
2.18. Capital si rezerve.....	58
2.19. Costurile de finantare	59
2.20. Rezultatul pe actiune	59
2.21. Raportarea pe segmente	59
2.22. Parti afiliate	59
2.23. Modificări aduse politicilor contabile	60
3. Instrumente financiare si gestionarea riscurilor.....	62
4. Venituri din contractele cu clientii.....	65
5. Materii prime si materiale consumabile	66
6. Cheltuieli cu personalul.....	66
7. Alte cheltuieli din exploatare	67
8. Venituri financiare nete.....	67
9. Cheltuieli cu impozitul pe profit.....	67
10. Rezultat pe actiune.....	68
11. Imobilizari corporale.....	70
12. Investitii imobiliare.....	72
13. Imobilizari necorporale.....	73
14. Stocuri.....	73
15. Creante comerciale si de alta natura.....	73
16. Numerar si echivalente numerar	74
17. Datorii comerciale si de alta natura	75
18. Impozit pe profit amanat	76
19. Alte provizioane	77
20. Capital social	77
21. Informatii referitoare la rascumpararea propriilor actiuni	77
22. Rezerve.....	77
23. Rezultatul reportat	78
24. Repartizare profit curent pentru anul 2023	79



25.	Datorii contingente	79
26.	Angajamente.....	79
27.	Informatii referitoare la auditarea situatiilor financiare.....	79
28.	Raportarea pe segmente.....	79
29.	Partile afiliate	79
30.	Evenimente ulterioare	80



RAPORTUL ADMINISTRATORILOR
BIOFARM SA pentru trimestrul I 2023
Raportul conform: Regulamentului A.S.F. nr. 5/2018 - Anexa 15

Pentru primul trimestru al anului: **2023**

Data raportului: **31.03.2023**

Denumirea societatii comerciale: **Biofarm S.A.**

Sediul social: **Bucuresti, Str. Logofatul Tautu, Nr. 99, Sect. 3**

Numarul de telefon/fax: **021.301.06.21 / 021.301.06.24**

Codul unic de inregistrare la Oficiul Registrului Comertului: **RO 341563**

Numar de ordine in Registrul Comertului : **J40/199/1991 din 05.02.1991**

Piata reglementata pe care se tranzactioneaza valorile mobiliare emise: **BVB**

Capitalul social subscris si varsat: **98.537.535 lei**

Principalele caracteristici ale valorilor mobiliare emise de societatea comerciala:
actiuni nominative dematerializate

1. Analiza activitatii societatii comerciale

Descrierea activitatii de baza a societatii comerciale:

BIOFARM S.A. are sediul social in Bucuresti, str. Logofatul Tautu nr. 99, sector 3 si are ca obiect principal de activitate producerea si comercializarea medicamentelor de uz uman, cod CAEN 2120 "Fabricarea preparatelor farmaceutice".

Biofarm S.A. detine Certificatul privind conformitatea cu buna practică de fabricație emis de Agenția Națională a Medicamentului și a Dispozitivelor Medicale din România pentru locul de fabricatie situat in Bucuresti, str. Logofatul Tautu nr. 99, sector 3:

- ✓ produsele nesterile – capsule moi, lichide pentru uz extern, lichide pentru uz intern, comprimate, alte forme solide dozate: drajeuri, comprimate filmate;
- ✓ produse din plante;
- ✓ teste pentru controlul calității fizico-chimice.

Biofarm S.A. detine Certificatul privind conformitatea cu buna practică de fabricație emis de Agenția Națională a Medicamentului și a Dispozitivelor Medicale din România pentru locul de fabricatie situat Bucuresti, str. Drumul Gura Badicului, nr. 202-232:

- ✓ produsele nesterile – capsule moi, comprimate, alte forme solide dozate: drajeuri, comprimate filmate;
- ✓ produse din plante;
- ✓ teste pentru controlul calității (microbiologice - fără testele de sterilitate și fizico-chimice).

BIOFARM se preocupa permanent pentru a implementa si imbunatati sistemul de management integrat de calitate si mediu orientat catre client , care respecta cerințele standardelor ISO 9001:2015, ISO 14001:2015.

In primul trimestru al anului 2023 compania Biofarm , ca urmare a auditului desfasurat de organismul de certificare SRAC -partener IQNet, a obtinut certificatul RO - 0187/17.03.2023, care dovedeste odata ,in plus, ca Biofarm are implementat si mentine un sistem de management al calitatii in conformitate cu cerintele standardului ISO-13485:2016 pentru dispozitive medicale.



Prin activitatea desfasurata zi de zi , ne asiguram ca respectam permanent cerintele Regulilor de Buna Practica de Fabricatie in industria farmaceutica.

Capitalul social subscris al societatii la 31 martie 2023 a fost de 98.537.535 lei, valoarea nominala a unei actiuni fiind de 0,1 lei/actiune.

Structura actionariatului la 31.03.2023 era urmatoarea:

Actionar	Actiuni	Procent (%)
S.I.F. Muntenia S.A., loc. Bucuresti, jud. Sector 2	508.231.323	51,5774
Lion Capital S.A., loc. Arad, jud. Arad	362.096.587	36,7471
Persoane Fizice	100.571.492	10,2064
Persoane Juridice	14.475.948	1,4691
Total	985.375.350	100

Precizarea datei de infiintare a societatii comerciale;

BIOFARM S.A. a fost infiintata prin HG 1224 din 23.11.1990.

Descrierea oricarei fuziuni sau reorganizari semnificative a societatii comerciale, ale filialelor sale sau ale societatilor controlate, in timpul exercitiului financiar;

La data de 31.03.2023 societatea avea urmatoarele puncte de lucru:

- Bucuresti, Bd-ul Iancu de Hunedoara, nr. 42-44, sector 1, cod inregistrare fiscala 14008268;
- Bucuresti, str. Drumul Gura Badicului, nr. 202-232, sector 3, cod inregistrare fiscala 30037915.

1.1. Elemente de evaluare generala:

Cota de piata detinuta:

Biofarm S.A. este unul dintre primii zece producatori de medicamente si suplimente alimentare din Romania.

In cei peste 100 de ani de activitate neintrerupta, Biofarm a pus permanent accent pe alinierea la cerintele pietei si la nevoile pacientilor, fiind o companie orientata întotdeauna către inovație și către facilitarea accesului la soluții moderne de tratament.

In prezent, Biofarm S.A. are doua fabrici de medicamente in Bucuresti si o unitate de testare si dezvoltare de produse, iar portofoliul sau de peste 100 de produse acopera cele mai importante arii terapeutice din divizia Consumer Healthcare (digestiv & metabolic, respirator & ORL, cardiovascular & circulator, sistem nervos).

In primul trimestru al anului 2023, Biofarm S.A. si-a intarit pozitia in piata si s-a adaptat noilor conditii astfel incat sa fie mai aproape de consumatori.



Biofarm S.A. a ocupat in primul trimestru al anului in curs locul 2¹ pe segmentul Consumer Healthcare (CHC), in ceea ce priveste numarul de unitati vandute. Cu peste 20 de branduri reprezentative, Biofarm este lider de piata din punct de vedere al volumelor in categoriile de referinta a sase dintre brandurile sale: Colebil, Triferment, Carmol solutie, Bixtonim solutie, Extravalerianic si Sennalax.

In valoare, Biofarm si-a consolidat vanzarile catre consumatorul final, inregistrand o crestere de 20% fata de anul 2022, raportat la pretul de achizitie in farmacii.

In primul trimestru al anului 2023, au fost lansate in piata 3 noi produse, Nonflatin, in categoria de balonare, si inca 2 produse in gama Bioland - Bioland Ginkgo Biloba si Bioland Ginkgo Biloba + Mg.

Rezultatele obtinute de Biofarm S.A. in cursul acestui trimestru se datorează eforturilor susținute ale companiei de a menține investițiile la un nivel competitiv pe tot parcursul acestei perioade, dar și de a îmbunătăți constant, la nivel de imagine și comunicare eficientă, brandurile din portofoliu.

Veniturile nete din vanzari realizate in primul trimestru al anului 2023 au fost de 95.840.271 lei in crestere cu 26% fata de aceeasi perioada a anului 2022.

Strategia companiei este de a continua creșterea susținută atât pe piața din România, cât și pe piețele externe prin consolidarea brandurilor existente si prin dezvoltarea de noi branduri.

Analizate in structura lor, principalele cheltuielile de exploatare se prezinta astfel:

Cheltuieli de exploatare	Pentru perioada incheiata la	
	31 martie 23	31 martie 22
Materii prime si consumabile	14.213.233	11.890.112
Cheltuieli de personal	12.817.355	10.998.412
Amortizare	4.125.333	3.853.085
Alte cheltuieli din exploatare	22.889.857	17.311.252
Total	54.045.778	44.052.861

Rezultatul net din exploatare pentru primul trimestru al anului 2023 este in crestere cu aproximativ 21% fata de perioada similara a anului trecut in timp ce profitul net al societatii a inregistrat o crestere de aproximativ 19%.

Cheltuiala cu impozitul pe profit in primul trimestru al anului 2023 fost in valoare 8.347.484 lei fata de 5.453.354 lei inregistrat in perioada similara a anului 2022.

Lichiditate si disponibil in cont

La data de 31 martie 2023, rata lichiditatii generale a fost de 3,44, in crestere fata de anul anterior in principal din cauza cresterii activelor curente. Disponibilitatile de numerar la 31 martie 2023, conform bilant, reprezinta bani depozitati in conturi bancare curente sau in conturi de depozit la banci din Romania.

¹ Conform datelor Cegebidim aferente primului trimestru 2023.



1.2. Evaluarea nivelului tehnic al societății comerciale

Descrierea principalelor produse realizate și/sau servicii prestate:

a) principalele piețe de desfacere pentru fiecare produs sau serviciu și metodele de distribuție

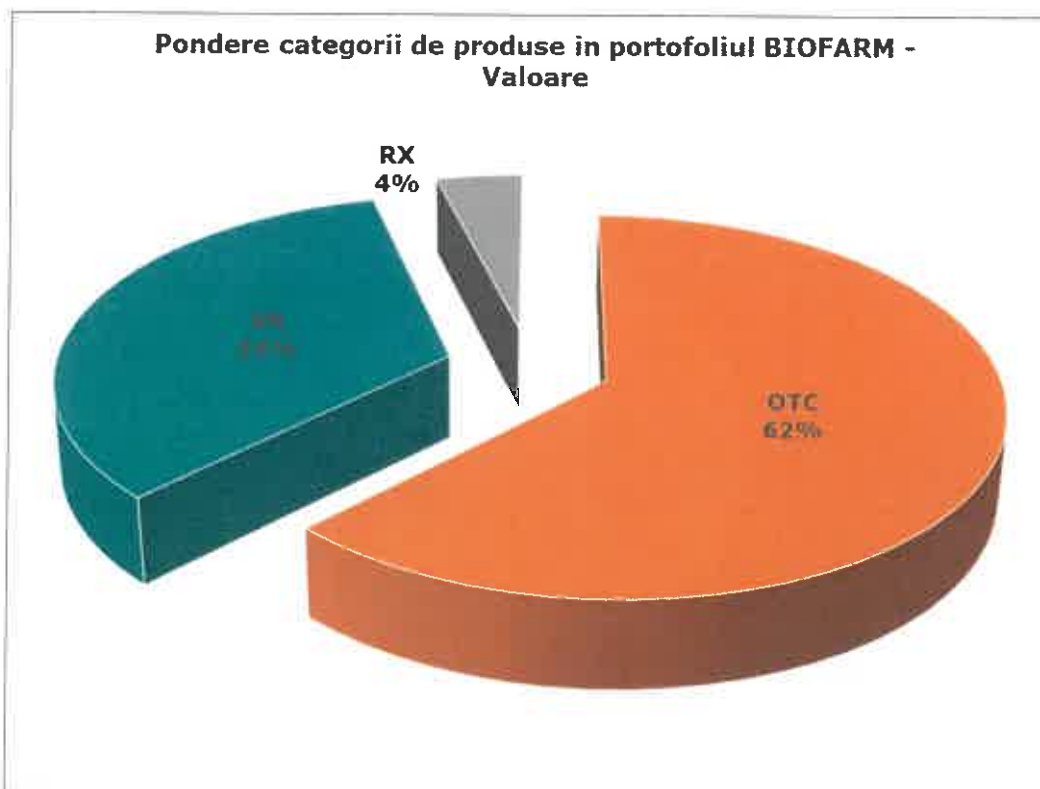
Vanzarile produselor Biofarm S.A. se fac in cea mai mare parte catre 6 distribuitori interni, acest segment reprezentand aproximativ 98% din totalul vanzarilor Biofarm atat in volum cat si in valoare.

Portofoliul de produse extrem de variat detinut de compania BIOFARM necesita o abordare complexa din punct de vedere al strategiei media, promovare si distributie.

Astfel, Biofarm S.A. detine o echipa specializata in promovarea produselor proprii in cele mai importante lanturi farmaceutice precum si o echipa de promovare specializata in sustinerea vizitelor la medici prin campanii integrate de marketing, media si comerciale cu scopul de a creste gradul de recunoastere a portofoliului de produse Biofarm in rândul specialistilor si al consumatorilor.

b) ponderea fiecărei categorii de produse sau servicii în veniturile și în totalul cifrei de afaceriale a societății comerciale

Ponderea, in valoare (RON), a celor trei categorii de produse fabricate de Biofarm SA medicamente eliberate fara prescriptie medicala ("OTC"), suplimente alimentare ("SN") si medicamente eliberate cu prescriptie medicala ("RX") este urmatoarea: medicamentele eliberate fara prescriptie medicala (OTC) au o pondere de 62%, suplimentele alimentare (SN) au o pondere de 34% din portofoliul companiei, iar ponderea medicamentelor eliberate pe baza de prescriptie medicala (RX) este de 4%.



c) produsele noi avute în vedere pentru care se va afecta un volum substanțial de active în viitorul exercițiu financiar precum și stadiul de dezvoltare al acestor produse.

Focusul principal consta în susținerea brandurilor strategice ale Biofarm SA, precum și în dezvoltarea de noi produse care să răspundă celor mai diverse nevoi de sănătate.

Investitiile vor lua în calcul stadiul de dezvoltare al fiecărui brand în parte și potențialul categoriei în care activează acesta.

Strategia de dezvoltare a Biofarm are în vedere produse dezvoltate intern cum este Biofen Extra, o combinație de ibuprofen și paracetamol. Centrul de dezvoltare de produse noi devine foarte important deoarece planurile companiei pentru următorii 5-7 ani au în vedere o serie de formule de produse noi care vor fi lansate în piață.

Dezvoltarea de produse noi va fi unul dintre motoarele de creștere pe viitor.

1.3. Evaluarea activității de aprovizionare tehnico-materială (surse indigene, surse import)

Principale obiective ale activității de aprovizionare au fost:

- menținerea sub control a costurilor de achiziție;
- din cauza creșterilor de preturi la nivel global s-a decis constituirea unor stocuri de siguranță pentru materii prime și materiale de ambalare primare;
- identificarea de noi potențiali parteneri;
- reanalizarea și renegocierea contractelor/condițiilor comerciale oferite de furnizori pentru reducerea prețurilor la unele materii prime și materiale;
- creșterea termenelor de plată la furnizorii interni și externi pentru obținerea unor perioade mai mari de creditare.

S-au reevaluat principalii furnizori de materii prime și ambalaje pentru a asigura o cât mai bună valoare adăugată pentru companie obținându-se un raport calitate-pret dar și condițiile de plată optime pentru companie. Adicional, Biofarm a identificat o serie de noi producători alternativi cu care vom începe colaborarea după primirea avizelor necesare din partea autorităților relevante.

1.4. Evaluarea activității de vânzare

a) Descrierea evoluției vânzării pe piața internă și/sau externă și a perspectivelor vânzării pe termen mediu și lung

Cifra de afaceri realizată de Biofarm S.A. în primul trimestru al anului 2023 din vânzarea de produse finite și marfuri a fost în valoare de 95.840.271 lei. Această cifră de afaceri este realizată în principal din vânzări de produse finite și marfuri direct la principalii distribuitori farmaceutici (pentru piața internă) prin punctul de desfacere din str. Drumul Gura Badicului nr. 202-232, sector 3, București.

În primul trimestru al anului 2023 ponderea vânzării la export a reprezentat aproximativ 2,94% din vânzările totale nete ale Biofarm S.A.. Produsele companiei au fost exportate în 4 țări: Albania, Azerbaidjan, Republica Moldova și Iraq.



b) Descrierea situatiei concurențiale in domeniul de activitate al societății comerciale, a ponderii pe piața a produselor și serviciilor societății comerciale și a principalilor competitori;

Industria farmaceutică s-a confruntat în ultima perioadă cu provocări semnificative ca urmare a creșterii prețurilor la energie, combustibil și materii prime. Totodată în primele trei luni ale anului 2023 piața a relevat și lipsa unor produse destinate tratamentului simptomelor de răceală și gripă.

Producătorii au fost nevoiți să găsească diverse soluții pentru a nu întâmpina probleme în livrarea medicamentelor: crearea unor stocuri de siguranță sau plasarea în avans de comenzi pentru produsele necesare.

În aceste condiții, piața farmaceutică are o evoluție pozitivă, descrisă printr-o concurență în creștere, investiții masive în media și penetrarea pieței de către producătorii internaționali de OTC și suplimente alimentare.

În contextul de piață existent, Biofarm S.A. s-a asigurat că are stocurile necesare de materii prime și materiale pentru ambalat pentru perioada următoare. Astfel, compania și-a asigurat fluxul normal de producție și distribuție a produselor fabricate, reușind să contribuie la acoperirea deficitului de produse de pe piața de răceală și gripă. Grijă și respectul față de consumatori și echipa Biofarm S.A. sunt valori în care credem și de fiecare dată am arătat că principiile acestea sunt confirmate prin fapte concrete.

c) Descrierea oricarei dependente semnificative a societății comerciale față de un singur client sau față de un grup de clienți a cărui pierdere ar avea un impact negativ asupra veniturilor societății

Compania Biofarm S.A. are încheiate contracte de vânzare cu principalii distribuitori de pe piața farmaceutică, care au o bună putere de desfacere a produselor în farmacii.

În primul trimestru al anului 2023, Biofarm S.A. a avut contracte încheiate cu un număr de 6 distribuitori pe piața de medicamente și suplimente naturale care au generat în total aproximativ 98% din cifra de afaceri.



1.5. Evaluarea aspectelor legate de angajatii/personalul societatii comerciale

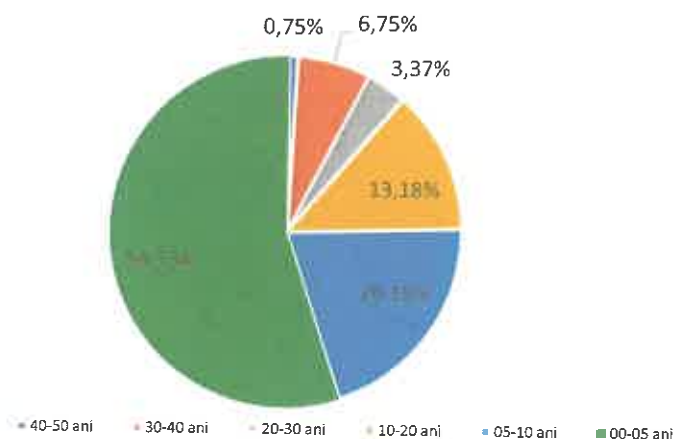
In primul trimestru al anului 2023, Biofarm S.A. a avut un numar mediu de 401 de angajati.

Informatii generale


Indicatori demografici de personal:



Vechime in companie 2023



Rata fluctuatiei in primul trimestru al anului 2023



Directii principale de activitate:

1. Recrutare si Selectie

Procesul de recrutare și selecție continua sa fie si pe parcursul anului 2023 o prioritate, in linie cu misiunea, viziunea si valorile companiei si are ca scop final atragerea de noi angajati care sa consolideze structura organizationala a companiei. Provocarea principala ramane in continuare identificarea candidatilor cu experienta in piata farmaceutica, potriviti cu rolurile disponibile. Pentru a putea gestiona aceste provocari, Departamentul de Resurse Umane are la dispozitie resurse si optiuni diverse, astfel incat sa ajunga la cat mai multi candidati, sa intalneasca cat mai multi oameni in interviuri, pentru a identifica "omul potrivit, la locul potrivit".

2. Instruire si Dezvoltare

Programele de instruire gandite pentru anul 2023 raspund nevoilor de dezvoltare si invatare a colegilor nostri, astfel incat sa aduca un aport semnificativ in performanta acestora. Planul de integrare al noilor angajati are rolul de a asigura acomodarea noilor veniti in echipa si companie, dar si de retentie a acestora pe termen mediu si lung, astfel, pe lângă planul de integrare, programele de instruire si dezvoltare completeaza cunostintele, competentele si abilitatile angajatilor companiei pentru ca acestia sa performeze si sa aduca rezultate maxime. Ca in fiecare an, instruirile GMP, Managementul Riscului, Farmacovigilenta, Protectia Datelor si Concurenta sunt prioritare pentru angajatii Biofarm S.A., iar acestea se desfasoara conform planurilor anuale.

Programele de formare sunt asigurate apeland atat la resursele interne, cat si la companii specializate de training si dezvoltare.

3. Directii viitoare de actiune

Departamentul de Resurse Umane este un partener strategic pentru companie, care contribuie la realizarea obiectivelor organizationale și la cresterea performantelor angajatilor prin imbunatatirea permanenta a proceselor si a politicilor de resurse umane, si prin adaptarea la tendintele mediului de business in care activam.

Pentru a avea performanță este necesar să pastram angajatii cheie si totodata sa atragem candidati care sa se integreze in echipa noastra cu ușurință si impreuna sa contribuim la un mediu de lucru sigur si o cultura organizationala sanatoasa care sa asigure toate premisele unor rezultate de exceptie. Programele de invatare ocupa un rol important si in 2023 contribuind la dezvoltarea permanenta a angajatilor nostri.

Este important sa ramanem un angajator dorit, drept urmare punem accent pe o cultura organizationala sanatoasa care sa atraga candidati talentati si dornici sa lucreze in compania noastra. Vom organiza in continuare programe de practica pentru elevi si studenti din licee si facultati de profil pentru a raspunde atat nevoii lor de invatare, si, mai ales, care ulterior sa isi doaresca sa lucreze alaturi de noi, precum si alte proiecte de interes pentru angajati si companie.

In contextul competitivitatii crescute pe piata muncii si a mobilitatii fortei de munca, un brand de angajator puternic reprezintă cheia pentru a păstra și a atrage cei mai buni specialiști.

4. Aspecte privind Securitatea si Sanatatea in munca

Managementul la cel mai inalt nivel al Societatii, in conformitate cu prevederile Legii 319/2006 a securitatii si sanataii in munca, a Normelor metodologice de aplicare, au permis monitorizarea continua a performanțelor sistemului de sănătate și securitate în munca și de efectuare a corecțiilor necesare, calitatea EIP, imbunatatirea conditiilor de lucru si a instructiunilor de Securitate si Sanatate in Munca.



Informarea și instruirea lucrătorilor:

- ✓ Asigurarea permanentă a activității de instruire SSM și SU, introductiv-generală la angajare, instruirea la locul de muncă și periodică pentru toți salariații, conform prevederilor legale (SSM - Legea 319/2006 a securității și sănătății în muncă, Normele metodologice de aplicare a legii);
- ✓ S-a efectuat instruirea introductiv-generală și testarea noilor angajați, conform prevederilor legale;
- ✓ Se continuă instruirile periodice atât pentru salariați cât și pentru colaboratori;
- ✓ S-a efectuat instruirea persoanelor care fac parte din echipa de intervenție în caz de incendiu.

Microclimat:

- ✓ A existat o preocupare constantă pentru asigurarea condițiilor legale de microclimat, viteza curenților de aer, nivelul de zgomot generat de instalația de climatizare;
- ✓ Menținem controlul microclimatului prin măsuri de informare.

Inspecții interne:

- ✓ S-au efectuat inspecții interne la locurile de muncă și s-au luat măsurile organizatorice necesare pentru eliminarea (diminuarea) riscurilor de accidentare sau îmbolnăvire profesională;
- ✓ S-au efectuat verificările periodice la instalația electrică.

Coordonare medicina muncii:

- ✓ S-a continuat colaborarea cu serviciile medicale specializate pentru implementarea programului de supraveghere medicală la angajare și periodic, pentru tot personalul;
- ✓ S-a menținut monitorizarea sănătății și a capacității de muncă a angajaților, cu scop preventiv și corectiv, prin efectuarea analizelor periodice;
- ✓ S-au efectuat monitorizări de specialitate pentru mențiunile din fișele de aptitudine;
- ✓ Toate aceste măsuri evidențiază implicarea permanentă a managementului și a Serviciului Intern de Prevenire și Protecție.

Evenimente raportate în primul trimestru al anului 2023:

- ✓ Accidente de muncă – 0;
- ✓ Accidente usoare, care au avut ca urmare incapacitate de muncă pe o perioadă mai mică de 3 zile – 0;
- ✓ Incidente periculoase – 0;
- ✓ Boli profesionale – 0.

5. Aspecte legate de Situațiile de Urgență

Apararea împotriva incendiilor constituie o activitate de interes public, național, cu caracter permanent, la care sunt obligate să participe, în condițiile legii, Autoritățile Administrației Publice Centrale și Locale, precum și toate persoanele fizice și juridice aflate pe teritoriul României. Ea reprezintă ansamblul integrat de activități specifice, măsuri și sarcini organizatorice, tehnice, operative, cu caracter umanitar și de informare publică, planificate, organizate și realizate potrivit legii, în scopul prevenirii și reducerii riscurilor de producere a incendiilor și asigurării intervenției operative pentru limitarea și stingerea incendiilor, în vederea evacuării, salvării și protecției persoanelor periclitate, protejării bunurilor și mediului împotriva efectelor situațiilor de urgență determinate de incendii.



Apararea împotriva incendiilor a constituit o preocupare permanentă a Biofarm S.A., sens în care au fost luate o serie de măsuri:

- ✓ Implementarea prevederilor legale;
- ✓ Îndeplinirea măsurilor stabilite în urma controalelor interne ;
- ✓ Analizarea și înlăturarea operativă a deficiențelor care s-au manifestat în domeniul apărării împotriva incendiilor;
- ✓ Asigurarea dotării, calitatea și funcționarea mijloacelor tehnice de apărare împotriva incendiilor;
- ✓ Stabilirea de măsuri pentru îmbunătățirea activității.

Au fost efectuate exerciții de incendiu și verificări la ambele locații, atât la sediul societății din București, Logofatul Tautu nr. 99, cât și de la punctul de lucru din București, Str. Drumul Gura Badicului nr. 202-232.

S-au reactualizat documentele de autoritate și specifice de apărare împotriva incendiilor, conform prevederilor art. 19 din Legea 307/2006 și art. 17- 18 din Ordinul Ministerului Administrației și Internelor nr. 163/2007 referitoare la:

- ✓ Dispozițiile cu numirea personalului cu atribuții în domeniu;
- ✓ Organizarea instruirii personalului angajat;
- ✓ Organizarea apărării împotriva incendiilor;
- ✓ Reglementarea fumatului și focului deschis;
- ✓ Instrucțiuni de apărare împotriva incendiilor;
- ✓ Planificarea executării controalelor proprii în domeniul apărării împotriva incendiilor;
- ✓ Instalația de stingere a incendiilor este verificată periodic;
- ✓ Este asigurată dotarea completă cu stingătoare (P6 și P2) și sunt verificate periodic;
- ✓ Se asigură instruirea în domeniul Situațiilor de Urgență conform prevederilor legale.

S-au luat măsuri pentru înființarea serviciului privat pentru situații de urgență, la sediul din Logofatul Tautu nr. 99, conform art.19, lit. j) din Legea 307/2006 cu art.37, lit.h) din Ordinul nr. 75/2019.

Autorizații/Avize:

La data de 11.01.2021 a fost obținută Autorizația de Securitate la Incendiu nr. 554/20/SU/B-IF-AUZ, emisă de Ministerul Afacerilor Interne, Inspectoratul pentru Situații de Urgență, autorizație ce certifică realizarea măsurilor de Securitate la Incendiu pentru hala producție și depozitare, situată în București, Sector 3, Str. Drumul Gura Badicului nr. 202-232.

Începând cu data de 23.11.2021 a fost emis Avizul de Securitate la Incendiu nr. 289/21/SU- BIF- A-SI pentru spațiile de producție, depozitare și birouri amplasate în București, str. Logofatul Tautu nr. 99, Sector 3.

1.6. Evaluarea aspectelor legate de impactul activității de bază a emitentului asupra mediului înconjurător

În primul trimestru al anului 2023 a fost menținut interesul și preocuparea continuă a organizației pentru activitățile de protecție a mediului, pentru minimizarea impactului asupra factorilor de mediu, ceea ce permite managementului să identifice și să controleze impactul tuturor activităților, produselor sau serviciilor furnizate.



Fondului pentru mediu o taxa de 2% din valoarea substantelor clasificate prin acte normative ca fiind periculoase pentru mediul inconjurator, achizitionate din importuri.

B. Indeplinirea monitorizării impuse:

În primul trimestru al anului 2023 a continuat, în conformitate cu obligațiile legale, atât la punctul de lucru din București, str. Logofatul Tautu, nr. 99, cât și la punctul de lucru din București, Str. Drumul Gura Badicului, nr. 202-232 monitorizarea factorilor de mediu (apa uzată, emisii, zgomot), a deșeurilor generate, a substanțelor chimice periculoase (deținute, achiziționate și utilizate). Rezultatele obținute au demonstrat încadrarea nivelului tuturor factorilor de mediu (apa uzată, emisii) în limitele maxime admise stabilite de cerințele legale în vigoare. Monitorizarea factorilor de mediu s-a realizat de către laboratoare autorizate/acreditate RENAR.

C. Măsurile, dotările și amenajările pentru protecția mediului:

La ambele puncte de lucru evacuarea pulberilor se face numai prin instalații de reținere a acestora, astfel încât concentrațiile maxime admisibile prevăzute de normativele în vigoare să fie respectate, iar evacuarea gazelor reziduale se face numai prin coșuri de dispersie, urmărindu-se conținutul gazelor reziduale astfel încât să nu depășească valorile limită admise de normativele în vigoare.

Evacuarea apelor tehnologice reziduale a fost efectuată, prin stațiile de epurare de la ambele puncte de lucru, astfel încât conținutul lor să se încadreze în limitele impuse.

Au fost efectuate lucrările de control și mentenanță preventivă la toate instalațiile cu rol în atenuarea emisiilor de poluanți în aer și apă (elementele de filtrare uscată și umedă, dar și la stațiile de epurare de la ambele puncte de lucru).

Pentru ambele puncte de lucru au continuat măsurile organizatorice și tehnologice pentru o bună funcționare, cu menținerea la valori reduse a consumurilor energetice și de apă (monitorizare de control și mentenanță preventivă, la instalația de tip chiller, tratament cu soluții de condiționare a apei introduse în cazanele de abur și instalațiile de răcire, inspecția tehnică a forajului și propuneri de aplicare a unor măsuri tehnice de adaptare a costurilor de exploatare).

A fost menținut interesul pentru diminuarea utilizării în procesele specifice a substanțelor chimice periculoase și promovarea și dezvoltarea utilizării de materii prime, materiale, preparate din resurse regenerabile (biologice) ori biodegradabile.

În primul trimestru al anului 2023 s-a continuat implementarea prevederilor OUG 92/2021 privind regimul deșeurilor cu modificările și completările ulterioare, implicit a procedurii interne "Managementul deșeurilor".

Toate deșeurile generate din activitatea companiei la ambele puncte de lucru au fost clasificate și codificate potrivit: Directivei 2008/98/CE a Parlamentului European și a Consiliului din 19 noiembrie 2008 privind deșeurile și de abrogare a anumitor directive, cu modificările și completările ulterioare și colectate selectiv pe categorii și a Deciziei Comisiei 2014/955/UE.

Pentru respectarea cerinței legale de colectare separată a deșeurilor de hârtie, plastic, au fost amplasate în birouri coșuri pentru colectarea separată a deșeurilor de hârtie, plastic, pe lângă cele existente în curtea interioară a companiei (containere pe culorile dedicate: albastru-hârtie, galben-plastic, verde-sticla) și cele existente pe fiecare flux de producție, activitate auxiliară, respectiv administrativ.



1.8. Evaluarea activitatii societatii comerciale privind managementul riscului

Societatea este expusa prin operatiunile sale la urmatoarele riscuri financiare:

- Riscul de credit
- Riscul de schimb valutar
- Riscul de lichiditate

Obiectivul general al managementului este de a stabili politici care încearcă să reducă riscul pe cât posibil fără a afecta în mod nejustificat competitivitatea și flexibilitatea Societatii. Detalii suplimentare privind aceste politici sunt stabilite mai jos:

Riscul de credit

Riscul de credit este riscul de pierdere financiară pentru Societate care apare dacă un client sau o contrapartidă la un instrument financiar nu își îndeplinește obligațiile contractuale. Societatea este expusa în principal la riscul de credit apărut din vânzări către clienți.

La nivelul societatii exista o Politica Comerciala, aprobata de Consiliul de Administratie. In aceasta sunt prezentate clar conditiile comerciale de vanzare si exista conditii impuse in selectia clientilor.

Biofarm SA lucreaza doar cu distribuitori cu acoperire nationala in piata farmaceutica. La vanzarea catre export, in toate situatiile in care este posibil, se contracteaza vanzarea cu plata in avans.

Perioada de incasare a creantelor nete este in medie de 113 zile. Biofarm SA a reusit sa-si asigure in permanenta necesarul de lichiditati si solvabilitatea la cote ridicate si va incerca sa mentina in continuare trendul pozitiv al perioadelor de incasare a creantelor.

In primul trimestru al anului 2023 pentru diminuarea riscului de credit, Biofarm S.A. a continuat asigurarea creantelor societatii prin incheierea unei polite de asigurare.

Riscul de schimb valutar

Riscul de schimb valutar apare atunci când Societatea încheie tranzacții exprimate într-o monedă alta decât moneda funcțională a acesteia.

Societatea este în principal expusa la riscul valutar pentru achizițiile efectuate de la furnizori de materii prime, ambalaje si echipamente de productie din afara Romaniei. Furnizorii de la care societatea achizitioneaza aceste articole necesare productiei de medicamente trebuie sa detina documente de calitate, prevazute in regulile europene de inregistrare a medicamentelor si nu poate limita astfel foarte mult achiziitiile din terte tari.

Urmarirea termenelor de plata si asigurarea disponibilitatilor banesti pentru achitare, astfel incat efectul riscului de schimb valutar sa fie minimizat, sunt in sarcina Departamentului financiar-contabilitate.

Riscul de lichiditate

Riscul de lichiditate apare din gestionarea de către Biofarm SA a mijloacelor circulante și a cheltuielilor de finanțare și rambursărilor sumei de principal pentru instrumentele sale de credit.



Politica Biofarm S.A. este de a se asigura că va dispune întotdeauna de suficient numerar care să-i permită să-și îndeplinească obligațiile atunci când devin scadente. Pentru a atinge acest obiectiv, aceasta caută să mențină solduri suficiente de numerar pentru a satisface nevoile de plăți.

La finalul primului trimestru al anului 2023, societatea are resurse lichide suficiente pentru a-și onora obligații în toate împrejurările rezonabile preconizate.

Societatea nu are obligații neplătite la scadenta către bugetul de stat.

1.9. Elemente de perspectiva privind activitatea societății comerciale

a) Prezentarea și analizarea tendințelor, elementelor, evenimentelor sau factorilor de incertitudine ce afectează sau ar putea afecta lichiditatea societății comerciale comparativ cu aceeași perioadă a anului anterior.

Indicatori economico-financiari :

PROFITABILITATEA SI RENTABILITATEA CAPITALULUI	31 martie 23	31 martie 22
Eficiența capitalului disponibil		
Profit înainte de dobanzi și impozit (A)	38.553.092	31.761.974
Capital disponibil (B)	412.526.500	360.055.572
A/B	9,35%	8,82%
Eficiența capitalului propriu		
Profitul net (A)	31.635.807	26.619.932
Capital propriu (B)	411.691.379	359.407.249
A/B	7,68%	7,41%
Rata profitului operational		
Profit înainte de dobanzi și impozit (A)	38.553.092	31.761.974
Venituri din exploatare (B)	92.598.870	75.814.835
A/B	41,63%	41,89%
Rata profitului net		
Profitul net (A)	31.635.807	26.619.932
Venituri totale (B)	94.029.069	76.126.147
A/B	33,64%	34,97%
Rata activelor totale		
Profit înainte de dobanzi și impozit (A)	38.553.092	31.761.974
Total active (B)	501.594.569	438.678.004
A/B	7,69%	7,24%
SOLVABILITATE	31 martie 23	31 decembrie 22
Rata datoriei		
Total obligatii (A)	89.903.190	86.480.516
Total active (B)	501.594.569	466.536.087
A/B	17,92%	18,54%
Rata autonomiei financiare		
Capitalul propriu (A)	411.691.379	380.055.571
Total active mai puțin datorii curente nete (B)	412.526.500	380.890.692
A/B	99,80%	99,78%



LICHIDITATE SI CAPITAL DE LUCRU

	31 Martie 23	31 martie 22
Rata lichiditatii generale		
Active curente	306.568.121	251.861.604
Obligatii curente	89.068.069	78.622.432
(A/B)	3,44	3,20
Rata rapida a lichiditatii		
Active curente	306.568.121	251.861.604
Stocuri	52.876.317	36.566.400
Obligatii curente	89.068.069	78.622.432
(A-B)/C	2,85	2,74
Perioada incasarii clientilor		
Creante comerciale nete (A)	120.048.137	91.005.179
Cifra de afaceri neta (B)	95.840.271	75.836.309
(A/B)*90 zile	113	108
Perioada imobilizarii stocurilor		
Stocuri produse finite si marfuri (A)	41.950.917	52.575.065
Cifra de afaceri neta(B)	95.840.271	75.836.309
(A/B)*90 zile	39	62
Perioada achitarii furnizorilor		
Furnizori (A)	38.752.780	36.197.110
Cheltuieli materiale si din afara (B)	44.037.250	34.749.625
(A/B)*90 zile	79	94

b) Prezentarea si analiza efectelor cheltuielilor de capital, curente sau anticipate asupra situatiei financiare a societatii comerciale comparativ cu aceeași perioada a anului trecut

La data de 31 martie 2023 situatia activelor imobilizate detinute de Biofarm S.A. se prezinta astfel:

IMOBILIZARI CORPORALE	31 martie 23	31 decembrie 22
Terenuri si constructii	68.093.772	67.921.504
Instalatii tehnice si masini	64.310.113	66.571.085
Alte instalatii, utilaje si mobilier	1.828.842	1.825.222
Imobilizari corporale in curs de executie	36.999.291	34.613.040
TOTAL	171.232.018	170.930.851

In primul trimestru al anului 2023 valoarea achizițiilor de imobilizari corporale a fost de 4.544.612 lei.

Imobilizarile corporale, respectiv " Imobilizari corporale in curs de executie" au crescut datorita contractarii, in prima parte a anului 2023, a unor utilaje de productie noi necesare cresterii capacitatii de productie din Bucuresti, str. Drumul Gura Badicului nr. 202-232, sector 3.



2. Activele corporale ale societatii comerciale

2.1. Precizarea amplasarii si a caracteristicilor principalelor capacitati de productie in proprietatea societatii comerciale. Descrierea si analiza gradului de uzura al proprietatilor societatii comerciale.

Politica Biofarm S.A. este de a reevalua patrimoniul la 3 (trei) ani. Reevaluarea terenurilor aflate in patrimoniul societatii a fost realizata de catre Romcontrol S.A., membru al Asociatiei Nationale a Evaluatorilor din Romania (ANEVAR) la data de 31 decembrie 2021.

Activitatea de productie a societatii a continuat sa se realizeze pe fluxurile de fabricatie, certificate GMP (Good Manufacturing Practice), structurate dupa formele farmaceutice care se produc si anume :

- fluxuri forme solide - comprimate acoperite si drajeuri;
- fluxuri capsule moi;
- fluxuri lichide;
- fluxuri tablete masticabile.

De asemenea au fost autorizate fluxurile situate in Bucuresti, str. Drumul Gura Badicului, nr 202-232, sector 3:

- flux forme solide – comprimate, comprimate filmate si drajeuri;
- flux capsule moi.

Calitatea produselor este asigurata prin fabricatia in conformitate cu cerintele GMP pentru toate medicamentele companiei.

Obiectivele productiei, cuantificabile sunt orientate catre eficientizarea activitatii si optimizarea costurilor prin :

- Realizarea planului de productie;
- Incadrarea in bugetul alocat;
- Incadrarea in consumurile specifice de utilitati pe unitate pe fiecare flux de fabricatie.

De asemenea in vederea realizarii productiei au fost stabilite consumuri specifice de materii prime, materiale de ambalare primare si secundare care au fost urmarite pe fiecare flux de fabricatie si pe fiecare serie de produs fabricat. Reducerea consumurilor se realizeaza prin lucru in campanii si folosirea echipamentelor de fabricatie la capacitatea maxima.

In plus se urmareste consumul de utilitati (energie electrica, apa potabila, gaz metan) prin rationalizarea consumului in raport cu orele lucrate, urmarirea lucrarilor de reparatie si izolare a conductelor de utilitati.

In anul 2022 s-a continuat ambalarea tuturor medicamentelor care sunt sub incidenta regulamentului UE 2016/161 al Comisiei din data de 02.10.2016 de completare a Directiei 2001/83/CE a Parlamentului European (eliberate cu prescriptie medicala) pe cele trei linii de ambalare:

- Comprimate/ Capsule moi;
- Solutii;
- Siropuri.

Investitia in Fabrica Noua

In primul trimestru al anului 2023 s-au continuat lucrarile de instalare (racordare utilitati: abur tehnologic, apa racita, canalizare, apa purificata).



S-a semnat contractul de achizitie a unei masini noi de comprimat.

Tot in primul trimestru al anului 2023a continuat proiectul pentru linia de preparare lichide, din fabrica noua.

De asemenea s-a continuat procesul de calificare pentru echipamentele si sistemele achizitionate cat si validarile de procese.

2.2. Precizarea potentialelor probleme legate de dreptul de proprietate asupra activelor corporale ale societatii comerciale

La 31 martie 2023, societatea nu detinea titlu de proprietate asupra terenului in folosinta din Bucuresti, str. Logofatul Tautu nr. 99, sector 3.

Terenul in folosinta din Bucuresti, str. Logofatul Tautu, nr. 99 nu este inclus in situatiile financiare ale Biofarm S.A., datorita faptului ca documentele ce atesta proprietatea nu au fost inca obtinute, existand notificari pe Legea nr. 10/2001.

In conformitate cu prevederile HG 834/1991 Art. 1, Societatea a solicitat obtinerea certificatului de atestare a dreptului de proprietate asupra terenului, pentru terenurile necesare desfasurarii activitatii conform obiectului de activitate.

Valoarea terenului pentru care se va obtine certificat de atestare a dreptului de proprietate va fi stabilita in baza prevederilor legale. Cu valoarea terenurilor se va majora capitalul social al Societatii iar actiunile vor intra in proprietatea statului. Efectul de dilutie va fi luat in calculul rezultatului pe actiune diluat.

3. Piata valorilor mobiliare emise de societatea comerciala

Precizarea pietelor din România si din alte tari pe care se negociaza valorile mobiliare emise de societatea comerciala.

Valorile mobiliare emise de BIOFARM S.A. sunt tranzactionate exclusiv pe piata principala, la Bursa de Valori Bucuresti, Categoria Premium, simbol BIO.

Descrierea politicii societatii comerciale cu privire la dividende. Precizarea dividendelor cuvenite/platite/acumulate in ultimii 2 ani.

Repartizare profit anul 2021

La data de 31 decembrie 2021 Biofarm S.A. a inregistrat un profit net in valoare de 60.355.769 lei, care a fost repartizat dupa cum urmeaza:

Dividende	23.649.008	39%
Rezultatul reportat	36.706.761	61%
Profit net 2021	60.355.769	100%

Repartizare profit anul 2022

La data de 31.12.2022 Biofarm S.A. a inregistrat un profit net in valoare de 70.917.262 lei, care este propus pentru repartizare dupa cum urmeaza:

Dividende	29.561.261	42%
Rezultatul reportat	41.356.001	58%
Profit net 2022	70.917.262	100%



Nume/Prenume	ANDREI HREBENCIUC
Data nasterii	27.06.1984
Calificare profesionala	2003 - 2007- Academia de Studii Economice din Bucuresti, „Facultatea de Economie Generala” 2007 - 2011 - Doctorat in Economie – Academia de Studii Economice din Bucuresti Oversight Training Program (2009) - CNVM & US Securities and Exchange Commission
Experienta profesionala	16 articole stiintifice in baze de date internationale ca autor si co-autor 2008 - 2011 - Preparator Universitar- Academia de Studii Economice din Bucuresti 2010 - 2 carti publicate - premiul Asocatiei Generale a Economistilor Romania pentru cartea “Iluzia. Erou si Antierou in crizele economice” 2012 - profesor invitat la Stanford University - Hoover Institute 2012 - 2013 - Asistent Universitar- Academia de Studii Economice din Bucuresti 2009 - prezent - Managing Partner - Private Future Consulting S.R.L. Martie 2013 - prezent - Lector Universitar- Academia de Studii Economice din Bucuresti

Nume/Prenume	BOGDAN ALEXANDRU DRĂGOI
Data nașterii	27.05.1980
Calificare profesională	Universitatea Tufts, Fletcher, Boston, Massachusetts Specializare în Relații Internaționale – absolvită Magna cum Laudae Specializare în Economie – absolvită Magna cum Laudae Membru al Golden Key Honor Society
Distincții	Ordinul Național Steaua României – grad de Cavaler Ordinul Suveran al Cavalerilor de Malta – Marea Cruce pro Merito Melitensi
Experiența profesională	2002 – 2003 - Analist de afaceri – Inquam Limited UK 2003 – 2004 - Asociat – Inquam Limited UK 2004 – 2006 - VicePreședinte/ Acționar – FocusSat SA România Aprilie – Septembrie 2006 - Consilier al Ministrului – Ministerul Integrării Europene 2006 – 2007 - Secretar de Stat – Ministerul Finanțelor Publice 2007 – 2008 - Director General, Departamentul Economic – Primăria Municipiului București 2009 – 2012 - Secretar de Stat – Ministerul Finanțelor Publice Februarie 2012 – Mai 2012 - Ministru – Ministerul Finanțelor Publice 2012 – 2014 - Consilier Prezidențial – Administrația Prezidențială Martie 2015 – Prezent - Președinte al Consiliului de Administrație al SIF Banat-Crișana, Director General



Nume/Prenume	BUICĂ NICUȘOR MARIAN
Data nasterii	16.02.1975
Calificare profesionala	<p>1994 - 1997 - Universitatea Politehnica Bucuresti, Diploma Subinginer, Profil Mecanic, Specializare Materiale si Defectoscopie</p> <p>1998 - 2003 - Universitatea din Craiova, Facultatea de Stiinte Economice, Diploma de Economist, Profil Economic, Specializarea Management financiar bancar</p> <p>16-25.09.2005 - Camera de Comert si Industrie Bucuresti si Royal Trading House SRL, Certificat absolvire Professional Sales Management</p> <p>Octombrie 2003 - Martie 2005 - City University, State of Washington, USA, Certificat absolvire Master of Business Administration, EMBA</p> <p>Octombrie 2017 - Noiembrie 2017 - CIT Irecson Centrul de Informare Tehnologica SRL Bucuresti, Certificat absolvire, Manager de Inovare</p>
Experienta profesionala	<p>Ianuarie 1998 - Septembrie 2001 - Broker Investitii - Active International SA</p> <p>Octombrie 2001 - Martie 2005 - Director Dezvoltare-Elpreco SA</p> <p>Februarie 2004 - 2006- Control Intern - Active International SA</p> <p>Martie 2005 - Decembrie 2007 - Membru Consiliul de Administratie - Director Executiv - Elpreco S.A.</p> <p>2007 - Iulie 2009 - Conducator (Director Adjunct) - Active International SA</p> <p>Ianuarie 2008 - Mai 2009 - Director Comercial - Apolodor Com Impex</p> <p>Iulie 2010 - Iunie 2012 - Presedintele Consiliului Administratie, Dunapref SA</p> <p>Iunie 2012 - Noiembrie 2012 - Consilier Secretar de Stat, Ministerul Mediului si Schimbarilor Climatice</p> <p>Martie 2013 - Martie 2014 - Secretar De Stat, Ministerul Transporturilor</p> <p>August 2014 - Decembrie 2014 - Consilier Ministru Delegat pentru Buget, Ministerul Finantelor Publice</p> <p>Decembrie 2014 - Iulie 2015 - Membru Consiliul de Administratie, Enel Energie Muntenia SA</p> <p>Februarie 2015 - Septembrie 2015 - Membru Consiliul de Administratie, CN „Loteria Română” SA</p> <p>Octombrie 2015 - Aprilie 2016 - Secretar de Stat, Ministerul Fondurilor Europene</p> <p>Iunie 2016 - Decembrie 2016 - Membru Consiliul de Administratie, Swiss Capital SA</p> <p>Mai 2017 - prezent - Membru Consiliul de Administratie, Incertrans SA</p> <p>Decembrie 2016 - Decembrie 2017 - Membru Consiliul de Administratie, SAI Muntenia Invest SA</p> <p>Decembrie 2017 - prezent - Director General, SAI Muntenia Invest SA</p> <p>Septembrie 2020 - prezent - Membru Consiliul de Administratie, Biofarm SA</p>



5. Situatia financiar-contabila

5.1. Situatia activelor, datoriilor si capitalurilor proprii

Descriere	-Lei-	
	31 martie 23	31 decembrie 22
Active imobilizate	195.026.448	192.555.981
Active circulante	306.568.121	273.980.106
TOTAL ACTIVE	501.594.569	466.536.087
Datorii curente	89.068.069	85.645.395
Datorii pe termen lung	835.121	835.121
TOTAL DATORII	89.903.190	86.480.516
ACTIVE NETE	411.691.379	380.055.571
Capital social si rezerve	31 martie 23	31 decembrie 22
Capital social	98.537.535	98.537.535
Actiuni proprii	(813)	(813)
Prime legate de emiterea /rascumparare actiuni proprii	(173.154)	(173.154)
Rezerve din reevaluare	3.718.507	3.718.507
Rezerve	23.350.438	23.350.438
Rezultat reportat	254.623.059	183.705.796
Rezultat curent	31.635.807	70.917.262
Repartizarea profitului	-	-
TOTAL CAPITALURI	411.691.379	380.055.571



5.2. Situatia veniturilor si cheltuielilor

Descriere	-Lei-	
	Pentru perioada de 3 luni incheiata la 31 martie 23	31 martie 22
Venituri din vanzari	95.840.271	75.836.309
Alte venituri din exploatare	73.492	12.064
Variatia stocurilor	(3.314.893)	(33.538)
Total cheltuieli din exploatare	(54.045.778)	(44.052.861)
Profit / (Pierdere) din exploatare	38.553.092	31.761.974
Venituri / (costuri) financiare nete	1.430.199	311.312
Profit inainte de impozitare	39.983.291	32.073.286
Cheltuieli cu impozite	(8.347.484)	(5.453.354)
Profit net	31.635.807	26.619.932

5.3. Cash flow :

Descriere	-Lei-	
	Pentru perioada de 3 luni incheiata la 31 martie 23	31 martie 22
Sold initial	82.713.880	103.865.018
Numerar in cadrul activitatii de baza	42.100.597	21.448.172
Numerar in cadrul activitatii de investitii	(3.336.852)	(11.110.124)
Numerar in cadrul activitatii de finantare	(20.959)	(24.594)
Sold final	121.456.666	114.178.472



Consiliul de Administratie are urmatoarele atributii:

- a. stabilirea directiilor principale de activitate si de dezvoltare a societatii;
- b. stabilirea sistemului contabil și de control financiar și aprobarea planificării financiare;
- c. numirea și revocarea directorilor și stabilirea remunerației lor si orice alte avantaje; stabileste remuneratia suplimentara a membrilor Consiliului de Administratie insarcinati cu functii specifice in limitele generale stabilite de Adunarea Generala a Actionarilor
- d. pregătirea raportului anual, organizarea adunării generale a acționarilor și implementarea hotărârilor acesteia;
- e. introducerea cererii pentru deschiderea procedurii insolvenței societății, potrivit Legii nr. 85/2014 privind procedurile de prevenire a insolvenței si de insolventa;
- f. mutarea sediului societatii;
- g. schimbarea obiectului de activitate al societatii, cu exceptia domeniului si a obiectului principal al societatii;
- h. infiintarea sau desfiintarea unor sedii secundare: sucursale, agentii, reprezentante sau alte asemenea unitati fara personalitate juridica;
- i. majorarea de capital social si stabilirea procedurii de urmat cu respectarea legilor in vigoare, in limitele stabilite de adunarea generala extraordinara a actionarilor;
- j. actele de dobandire, instrainare, schimb sau de constituire in garantie a unor active din categoria activelor imobilizate ale societatii, a caror valoare depaseste, individual sau cumulate, pe durata unui exercitiu financiar, 20% din totalul activelor imobilizate, mai putin creantele, vor fi incheiate de catre administratorii sau directorii societatii numai dupa aprobarea prealabila de catre adunarea generala extraordinara a actionarilor;
- k. alege Presedintele Consiliului de Administratie;
- l. organizeaza controlul propriu al societatii;
- m. aproba contractarea de imprumuturi bancare cu o valoare mai mare de 750.000 Euro, dar mai mica sau egala cu 20% din totalul activelor imobilizate mai putin creantele;
- n. aproba organigrama.

Membrii Consiliului de Administratie ai BIOFARM S.A. sunt:

- Consiliul de Administratie al BIOFARM S.A. in perioada 01.01.2023 - 31.03.2023 a fost alcatuit din:
 - Andrei HREBENCIUC – Președinte C.A., neexecutiv, neindependent
 - Bogdan Alexandru DRĂGOI – Membru C.A., neexecutiv, neindependent
 - Nicușor Marian BUICĂ – Membru C.A., neexecutiv, neindependent
 - Cătălin Constantin VICOL – Membru C.A., executiv, neindependent
 - Rachid EL LAKIS – Membru C.A., neexecutiv, neindependent

Consiliul de Administratie a fost format din 5 membri, din care 4 membri neexecutivi si unul executiv:

- Andrei HREBENCIUC – ales pentru prima data in anul 2013 (prin Hotararea AGA nr. 70/06.11.2013), reales pentru mandate consecutive de 4 ani in 2017 (prin Hotararea AGOA nr. 77/07.11.2017) si in 2021 (prin Hotararea AGOA nr. 84/04.11.2021);
- Bogdan Alexandru DRĂGOI – numit provizoriu de Consiliul de Administratie in 2015 (prin Decizia CA nr. 167/10.12.2015) si confirmat in functie in anul 2016 (prin



Hotararea AGA nr. 75/29.04.2016), reales pentru mandate consecutive de 4 ani in 2017 (prin Hotararea AGOA nr. 77/07.11.2017) si in 2021 (prin Hotararea AGOA nr. 84/04.11.2021);

- Nicușor Marian BUICĂ – numit provizoriu de Consiliul de Administratie in 2020 (prin Decizia CA nr. 5/18.09.2020 cu incepere de la aceeasi data), ales in anul 2021 (prin Hotararea AGA nr. 83/26.04.2021) pentru o perioada egala cu diferenta de mandat ce a ramas de executat de catre Consiliul de Administratie in functiune. A fost ales pentru un mandat de 4 ani in 2021 (prin Hotararea AGOA nr. 84/04.11.2021);

- Cătălin Constantin VICOL – numit provizoriu de Consiliul de Administratie in 2018 (prin Decizia CA nr. 209/ 06.12.2018), si confirmat in functie in anul 2019 prin Hotararea AGA nr. 79/23.04.2019) pentru o perioada egala cu diferenta de mandat ce a ramas de executat de catre Consiliul de Administratie in functiune. A fost ales pentru un mandat de 4 ani in 2021 (prin Hotararea AGOA nr. 84/04.11.2021);

- Rachid EL LAKIS – ales in anul 2019 (prin Hotararea AGA nr. 80/11.12.2019), pentru o perioada egala cu diferenta de mandat ce a ramas de executat de catre Consiliul de Administratie in functiune. A fost ales pentru un mandat de 4 ani in 2021 (prin Hotararea AGOA nr. 84/04.11.2021);

In cursul Trimestrului I 2023, Presedintele Consiliului de Administratie al Biofarm S.A. **a convocat de 2 ori membrii Consiliului de Administratie**. Membrii Consiliului de Administratie au participat la sedinta personal, prin telefon sau e-mail in conformitate cu prevederile Actului Constitutiv, dupa cum urmeaza:

Administrator	Numar sedinte la care a participat	Numar sedinte la care a absentat	Total numar sedinte*
Andrei Hrebenciuc	2	-	2
Bogdan Alexandru Drăgoi	2	-	2
Cătălin Constantin Vicol	2	-	2
Rachid El Lakis	2	-	2
Nicușor Marian Buică	2	-	2

* *sedinte la care au fost convocati pe perioada mandatului, in trimestrul I 2023*

Au fost prezentate, discutate, si aprobate dupa caz: situatii financiare preliminare aferente anul 2022, persoanele autorizate sa semneze in relatia cu bancile, efectuarea de studii de bioechivalenta pentru unele produse, convocarea A.G.O.A. de bilant si A.G.E.A., Raportul Anual 2022 si Raportul de Remunerare 2022, numirea Comisiei de centralizare a voturilor prin corespondenta si procurilor transmise de actionari pentru Adunarea Generala Ordinara si Extraordinara, aprobarea Procesului - Verbal de inventariere si propunerile de casari, rectificare cadastrala Iancu de Hunedoara, modificari la politica comerciala aferenta anului 2023, luandu-se deciziile necesare desfasurarii activitatii curente a Societatii.

Societatea a elaborat in anul 2021 Politica de Remunerare a conducatorilor, aprobata de Adunarea Generala a Actionarilor prin Hotararea nr 83/26.04.2021.

Astfel, conform Politicii aprobate si reglementarilor in vigoare, A.G.O.A. - prin Hotararea nr. 86/26.04.2023, a aprobat Raportul de Remunerare aferent anului 2022 intocmit de Consiliul de Administratie (votul avand caracter de vot consultativ). Raportul de Remunerare aferent 2022 poate fi consultat pe website-ul Societatii la sectiunea Guvernanta Corporativa / Relatia cu Investitorii, subsectiunea AGA – AGA 2023.



La 31.03.2023 nu exista constituit niciun Comitet (Audit, Nominalizare, Remunerare) la nivelul Consiliului de Administratie al Biofarm S.A.

In urma sedintelor Consiliului de Administratie au fost emise **2 decizii**, comunicate persoanelor ce urmau sa le aduca la indeplinire.

Presedintele Consiliului de Administratie are urmatoarele atributii:

- a. convoaca Adunarea Generala a Actionarilor la propunerea Consiliului de Administratie sau la solicitarea actionarilor care detin individual sau cumulativ cel putin 5% din capitalul social;
- b. conduce sedintele Consiliului de Administratie si conduce Adunarile Generale;
- c. coordoneaza activitatea consiliului si raporteaza cu privire la aceasta Adunarii Generale a Actionarilor;
- d. vegheaza la buna functionare a organelor societatii.

Directorul General are urmatoarele atributii:

- a. reprezinta Societatea in raporturile cu actionarii, tertii, sindicatul si in justitie in conditiile legii si ale Actului Constitutiv;
- b. angajeaza si concediaza personalul societatii;
- c. stabileste fisele postului si salariile tuturor angajatilor societatii;
- d. propune organigrama societatii;
- e. aproba sanctiuni pentru personalul societatii;
- f. aproba alocarea primelor pentru personalul societatii;
- g. are drept de semnatura in banca, va desemna si revoca persoanele ce vor avea acest drept, precum si limitele acestui drept;
- h. in absenta unei hotarari a Adunarii Generale a Actionarilor, Directorul General va putea angaja societatea in limita unei sume ce reprezinta maxim echivalentul in lei a 750.000 EURO, dar nu mai mult de 20% din totalul activelor imobilizate, mai putin creantele pentru operatiuni financiare luate individual sau cumulativ pe durata unui exercitiu financiar;
- i. indeplineste orice alte atributii delegate de catre Consiliul de Administratie;
- j. are dreptul de a delega competenta de reprezentare a societatii in relatiile cu tertii, cu sindicatul etc. Directorului Executiv, Directorului General Adjunct si altor persoane din managementul societatii, prin decizie.

Directorul General al Societatii raporteaza Consiliului de Administratie.

Directorul General este raspunzator pentru depasirea atributiilor sale.

Directorul General poate fi si Presedintele Consiliului de Administratie.

Directorul General raspunde pentru indeplinirea hotararilor Consiliului de Administratie si a planului de afaceri.



La data de 31 martie 2023 **echipa de management a companiei** era asigurata de urmatoarele persoane:

Cătălin Constantin VICOL - Director General

Data de la care a detine functia in cadrul Biofarm S.A.: 15.11.2018

Catalin Vicol a preluat conducerea Biofarm S.A. in calitate de Director General incepand cu data de 15.11.2018.

Catalin Vicol activeaza in piata farma de peste 20 ani. A condus filiala locală a unei companii multinationale activa in CHC, între 2008 și 2016, iar din 2010 a ocupat și funcția de Director Regional responsabil de România, Bulgaria, Ungaria și Moldova. Pentru doi ani, a fost Director General al uneia dintre cele mai mari companii pe piața serviciilor medicale respiratorii și a dispozitivelor medicale la domiciliu.

Catalin Vicol contribuie la dezvoltarea Biofarm S.A. si la atingerea obiectivelor companiei prin competentele dovedite de-a lungul carierei sale in zona de strategia afacerii, optimizarea proceselor si managemetul oamenilor.

Mihai ZOESCU - Director Economic

Data de la care detine functia in cadrul Biofarm S.A.: 18.01.2021

Mihai Zoescu are in subordine Departamentele Financiar – Contabil, Resurse Umane, Controlling & Reporting, Juridic si Relatia cu Investitorii, si IT ale Biofarm SA. In rolul sau, Mihai are responsabilitatea de a imbunatati mediul financiar și de control din cadrul companiei. Mihai Zoescu se implica in standardizarea si imbunatatirea proceselor financiare si de control intern pentru a maximiza performantele companiei, a reduce riscurile și a asigura respectarea politicilor și procedurilor interne. El aduce mai mult de 19 ani de experiență de lucru în departamente de audit financiar, audit intern, control intern, asistenta in tranzactii – fuziuni si achizitii, investigatii, consultanta de management si financiara intr-una dintre companiile de audit si consultanta parte a „Big 4” unde a avut expunere la sectoare de business diverse: productie suplimente alimentare, distributie si retail farma, servicii medicale, media si publicitate, agricultura sau materiale de constructii. Deține o diplomă de master în Finante, Asigurari, Banci si Burse de Valori de la Academia de Studii Economice din București, certificare CAFR si ACCA.

Ioana GORĂNESCU - Manager Marketing

Data de la care a detine functia in cadrul Biofarm S.A.: 21.01.2019

Ioana conduce Departamentul de Marketing din cadrul Biofarm S.A. contribuind la dezvoltarea strategiilor de Marketing si de Comunicare a brand-urilor renumite din portofoliului companiei. precum si de indentificarea unor noi oportunitati de piata. Experienta anterioara, de peste 16 ani, o ajuta ca impreuna cu echipa pe care o conduce sa atinga obiectivele de crestere ale companiei. Deține o diplomă de master în Marketing si Comunicare in Afaceri de la Academia de Studii Economice din București, este licentiata in Statistica Social Economica si detine o diploma IMB la City University of Seattle.

Dragoș MOISE – Trade Manager

Data de la care a detine functia in cadrul Biofarm S.A.: 21.01.2019

Dragos conduce Departamentul de Trade (Trade Marketing, Key Account & Distribuitori) din cadrul Biofarm S.A. dezvoltand strategiile de Trade si Vanzari ale companiei in ceea ce priveste vanzarile in Distribuitori si din Distribuitori catre



farmaciile de tip lant national si farmacii independente. Experienta anterioara, de peste 20 de ani, in companii multinationale si locale mari, cu branduri puternice, lideri de piata in Pharma si FMCG, il ajuta ca impreuna cu echipa pe care o coordoneaza sa atinga obiectivele de crestere ale companiei. Dragos este licentiat in Inginerie Mecanica, studii absolvite in cadrul Universitatii Ovidius din Constanta.

Cristinel Dănuț IORGA – Field Force Manager

Data de la care a detine functia in cadrul Biofarm S.A.: 21.01.2019

Danut coordoneaza echipele de vanzari si de promovare medicala din cadrul Biofarm S.A., echipe care au drept obiectiv atingerea cifrelor de vanzari in farmacii – echipa de Vanzari, respectiv tintele de market share pentru brand-urile in promovare medicala – echipa de Promovare medicala. Inginer licentiat al Facultatii TCM Iasi, Danut si-a construit o cariera in vanzari inca din primii ani de activitate acumuland o experienta de peste 25 de ani, din care 22 de ani in pozitii de management experienta acumulata atat in FMCG – 12 ani – cat si in Pharma – 13 ani – dezvoltandu-si aria de expertiza atat in aria vanzarilor cat si in cea de promovare medicala.

Monica Claudia DOBRISAN – Contabil Sef

Data de la care a detine functia in cadrul Biofarm S.A.: 09.05.2016

Claudia ocupa pozitia de Contabil Sef in cadrul Departamentul Financiar-Contabil din anul 2016, iar impreuna cu echipa pe care o coordoneaza se asigura ca toate activitatile financiar-contabile ale Biofarm S.A. sunt desfasurate atat in conformitate cu procedurile interne ale companiei, cat si cu reglementarile fiscale aplicabile.

Claudia este absolventa a Academiei de Studii Economice Bucuresti si membru CECCAR. Experienta sa, acumulata in domeniul financiar contabil in companii multinationale din diverse domenii de activitate (productie alimentara, distributie pharma) inca din 2002, ii permite sa contribuie la performanta companiei.

Petruța STOICESCU – Manager Fabricatie

Data de la care a detine functia in cadrul Biofarm S.A.: 01.06.1998

Petruta Stoicescu si-a inceput cariera la Biofarm S.A. in anul 1990. Din 2008 se afla la conducerea departamentului Productie, iar incepand din anul 2012 se ocupa si de coordonarea departamentului Aprovizionare. Petruta Stoicescu a urmat cursurile Facultatii de Tehnologie Chimica din cadrul Universitatii Politehnica Bucuresti, sectia Tehnologia Compusilor Macromoleculari.

Cristina DIACONESCU - Manager Calitate & Persoana Calificata

Data de la care detine functia in cadrul Biofarm S.A.: 10.10.2022

Cristina Diaconescu coordoneaza Departamentul Calitate, respectiv activitatile de Asigurarea Calitatii si Control Calitate. Cu o experienta de peste 30 de ani in domeniul industriei pharma, in fabricatie, marketing si vanzari, cercetare dezvoltare si calitate, alaturi de echipa pe care o coordoneaza se preocupa de dezvoltarea si implementarea standardelor si cerintelor de calitate, in toate procesele din companie. Cristina este inginer chimist. A absolvit Facultatea de chimie industriala a Universitatii Tehnice Gh.Asachi Iasi si detine o diploma MBA la Universitate Technica Gh. Asachi Iasi.



Mariana BOGDE - Manager Resurse Umane

Data de la care a detine functia in cadrul Biofarm S.A.: 02.04.2018

Mariana conduce Departamentul HR din cadrul Biofarm S.A. din aprilie 2018, unde alaturi de echipa sa contribuie la imbunatarirea proceselor si politicilor de HR prin identificarea de noi talente in cadrul echipelor din companie, dezvoltarea de programe care sa ajute la retentia si motivarea angajatilor, dar si alte proiecte de HR care sa ajute la performanta si dezvoltare. Licentiata in Sociologie-Psihologie si absolventa de Master in Managementul Resurselor Umane, Mariana Bogde si-a inceput cariera in HR inca din 2006 activand in domenii diferite de business, ultimii 7 ani anterior Biofarm fiind in domeniul Pharma.

Valentin Daniel CONSTANTIN – Manager Departament Juridic si Relatia cu Investitorii

Data de la care a detine functia in cadrul Biofarm S.A.: 19.08.2019

Daniel Constantin coordoneaza Departamentul Juridic si Relatia cu Investitorii al Biofarm S.A. din August 2019. Este licentiat in Drept si membru al Colegiului Consilierilor Juridici din Bucuresti.

Activeaza in domeniul juridic din 2004, iar din 2013 si pana in prezent, in piata farma, perioada in care a fost expus la situatii diverse, specifice acestei industrii (cu precadere, in zonele de: legal, compliance, data protection, competition, corporate affairs).

Rolul sau in cadrul companiei este de a coordona principalele arii de activitate ale departamentului (comercial, protectia datelor cu caracter personal, guvernanta corporativa, proprietate intelectuala), contribuind astfel la sustenabilitatea business-ului Biofarm S.A.

Lucian BOGACIU – Manager Administrativ

Data de la care a detine functia in cadrul Biofarm S.A.: 01.01.2020

Lucian Bogaciu a preluat coordonarea Departamentului Administrativ al Biofarm S.A. in luna Ianuarie a anului 2020.

Lucian a absolvit Facultatea de Constructii Civile Industriale si Agricole din Bucuresti in 1996 si de atunci a activat in domeniul constructiilor coordonand activitati de proiectare, autorizare si executie lucrari activand in companii multinationale.

Ca Manager Administrativ in cadrul Biofarm S.A. Lucian are misiunea de a oferi suport tehnic si administrativ pentru toate departamentele societatii, contribuind astfel la atingerea obiectivelor companiei.

Valentina Alina COVACI – Manager Regulatory Affairs & Medical & Farmacovigilenta

Data de la care detine functia in cadrul Biofarm S.A.:01.12.2020

Allina Covaci coordoneaza Departamentul Regulatory Affairs & Medical & Farmacovigilenta din decembrie 2020. Si-a inceput colaborarea cu Biofarm din August 2019 si in prezent, impreuna cu echipa sa contribuie la imbunatatirea proceselor ce tin de aria sa de expertiza, RA, Farmacovigilenta si Medical.

Allina este farmacist primar clinician. A absolvit Universitatea de Medicina si Farmacie Carol Davila Bucuresti, Facultatea de Farmacie in anul 2000 si pana in prezent s-a preocupat permanent de dezvoltarea sa profesionala, urmand cursuri si certificari in domeniul sau de activitate care au contribuit in desfasurarea activitatilor de Regulatory affairs, Farmacovigilenta, GMP si GDP, in companiile in care a activat anterior Biofarm.



Maria Diana VIZITIU - Manager Departament Controlling & Reporting

Data de la care detine functia in cadrul Biofarm S.A.:15.10.2018

Diana coordoneaza departamentul de Controlling & Reporting din Octombrie 2018, unde alaturi de echipa sa construieste si gestioneaza raportarea financiara interna a Biofarm cu o atentie deosebita la acuratete si la interpretarea datelor financiare care constituie baza pentru deciziile de business ale companiei. Dezvoltarea constanta a modului de utilizare, cat si automatizarea in prelucrarea datelor fac parte din activitatea zilnica si obiectivele departamentului.

Licentiata in Contabilitate si Audit Financiar si absolventa de Master in Analiza Financiara si Evaluare din cadrul ASE Bucuresti, Diana si-a inceput cariera in anul 2006 si a performat anterior Biofarm in domenii ca: servicii de consultanta financiara si audit si studii clinice.

Tatiana PATOI – Manager Departament Export

Data de la care detine functia in cadrul Biofarm S.A.:01.09.2007

Tatiana Patoi activeaza in domeniul farmaceutic din anul 2004. Si-a inceput cariera la Biofarm S.A. in anul 2005. Din anul 2007 se afla la conducerea departamentului Export, ocupand functia de Manager Export si coordonand activitatea de export al produselor Biofarm S.A. pe pietele externe.

Tatiana Patoi a urmat cursurile Facultatii de Relatii Internationale si Stiinte Politice din cadrul Universitatii de Stat al Republicii Moldova, iar in anul 2004 a absolvit un Master in Stiinte Politice la Scoala Nationala de Studii Politice si Administrative, Bucuresti.

Florin TALOI – Manager Departament IT

Data de la care detine functia in cadrul Biofarm S.A.:15.03.2017

Florin Taloi coordoneaza Departamentul IT din 2017. Si-a inceput activitatea in Biofarm in anul 2010. In prezent gestionează impreuna cu echipa sa infrastructura informatică a Biofarm rezolvand orice situatie care se adresează departamentului de IT.

Florin Taloi a urmat cursurile Facultatii de Electronica si Telecomunicatii din cadrul Universitatii Politehnica si are o experiență de 26 ani in domeniul IT.

Membrii conducerii executive au competente si raspunderi conform fisei postului. Toate persoanele care fac parte din conducerea executiva a societatii sunt angajate cu contract pe perioada nedeterminata, mai putin Directorul General, Catalin Constantin Vicol, si Directorul Economic, Mihai Zoescu, care au incheiate contract de mandat.

Partile afiliate cu care societatea a desfasurat activitate sunt prezentate in Nota 29 la Situatiile Financiare.

Numarul de actiuni detinute de membrii conducerii executive si ai Consiliului de Administratie al Biofarm S.A. la data de 31 martie 2023 sunt prezentate in tabelul urmator:

Andrei Hrebenciuc – Presedinte C.A.	5.000
-------------------------------------	-------

Persoanele care fac parte din conducerea executiva sau din Consiliul de Administratie al companiei nu au fost implicate in litigii sau proceduri administrative in legatura cu activitatea acestora in cadrul emitentului.



6.2. Drepturile actionarilor

Actionarii vor participa la profiturile si pierderile Societatii in functie de participarea la capitalul social. Actionarul are dreptul la dividende, proportional cu actiunile detinute, calculate pe baza profitului net realizat.

Repartizarea dividendelor si orice alte decizii privind alocarea profitului net va fi hotarata de Adunarea Generala Ordinara a Actionarilor.

Actiunile sunt indivizibile fata de Societate care nu recunoaste decat un singur proprietar pentru fiecare actiune.

Actionarii au dreptul de a participa la majorarea capitalului social. Capitalul social al Societatii poate fi majorat prin decizia Adunarii Generale a Actionarilor sau a Consiliului de Administratie al Societatii in limitele stabilite de Adunarea Generala a Actionarilor. Majorarea capitalului social cu aport in numerar se realizeaza prin emiterea de actiuni noi ce sunt oferite spre subscriere:

- a. detinatorilor dreptului de preferinta, apartinand actionarilor existenti la data de inregistrare care nu si le-au instrainat in perioada de tranzactionare a acestora, daca este cazul sau dobandite in perioada de tranzactionare a acestora. Pentru exercitarea dreptului de preferinta se va acorda o perioada de 30 de zile de la publicarea hotararii de majorare a capitalului social in Monitorul Oficial.
- b. publicului investitor, in conditiile in care actiunile noi nu au fost subscrise in totalitate in decursul perioadei exercitarii dreptului de preferinta, daca emitentul nu decide in Adunarea Generala Extraordinara a Actionarilor anulara acestora.

Adunarea Generala Extraordinara a Actionarilor poate hotari tranzactionarea drepturilor de preferinta in conditiile legii si a regulamentelor A.S.F. (fost C.N.V.M.).

Majorarea capitalului social se poate face si prin alte modalitati prevazute de lege cu respectarea drepturilor actionarilor.

Actionarii pot solicita pentru informare si exercitare a controlului urmatoarele documente:

- a. rezultatele financiare periodice si anuale publicate;
- b. bugetul de venituri si cheltuieli;
- c. rapoartele curente facute catre BVB/ A.S.F.;
- d. hotararile Adunarilor Generale Ordinare si Extraordinare.

Pentru informarea actionarilor pe site-ul societatii exista postate la sectiunea <<Governanta Corporativa/Relatia cu Investitorii>> informatii privind:

- Informatii generale
- Calendar financiar
- Rapoarte curente
- Comunicate
- Raportarea Non-Financiara/ESG
- Situatii financiare si Presentari pentru investitori
- Adunarile Generale ale Actionarilor (convocari, materiale AGA, hotarari AGA, formulare de procuri speciale, formulare de vot prin corespondenta, rezultatele voturilor exprimate, proiecte de hotarari, etc.)
- Proceduri de distribuire dividende
- Acoperire de catre analisti
- Actul constitutiv actualizat
- Codul de Etica si Conduita Organizationala
- Politici
- Regulamente si Regulamentele comitetelor consultative
- Declaratia de conformitate



- Prezentare CA si Conducere executiva
- Tranzacții persoane cu responsabilități de conducere și persoane în relații strânse
- Nota de informare a actionarilor cu privire la protectia datelor cu caracter personal
- Info BVB
- Pretul actiunilor
- Intrebari frecvente
- Persoanele de contact pentru relatia cu actionarii, si datele de contact ale acestora.

PRESEDINTE C.A.
Andrei Hrebenciuc



SITUATII FINANCIARE INDIVIDUALE
la data si pentru perioada de 3 luni incheiata la 31 martie
2023

Intocmite in conformitate cu Ordinul Ministrului Finantelor Publice nr. 2844/2016 pentru aprobarea Reglementarilor contabile conforme cu Standardele Internationale de Raportare Financiara



SITUATIA REZULTATULUI GLOBAL

la date de si pentru perioada de 3 luni incheiata la 31 martie 2023
(toate sumele sunt exprimate in LEI, daca nu este mentionat altfel)

Situatia Rezultatului Global	NOTA	Pentru perioada de 3 luni incheiata la	
		31 martie 23	31 martie 22
Venituri din vanzari	4	95.840.271	75.836.309
Alte venituri din exploatare		73.492	12.064
Variatia stocurilor		(3.314.893)	(33.538)
Materii prime si consumabile	5	(14.213.233)	(11.890.112)
Cheltuieli de personal	6	(12.817.355)	(10.998.412)
Amortizare		(4.125.333)	(3.853.085)
Alte cheltuieli din exploatare	7	(22.889.857)	(17.311.252)
Profit/ (Pierdere) din exploatare		38.553.092	31.761.974
Venituri / (costuri) financiare nete	8	1.430.199	311.312
Profit/ (Pierdere) inainte de impozitare		39.983.291	32.073.286
Cheltuieli cu impozitul pe profit	9	(8.347.484)	(5.453.354)
Profit / (Pierdere)		31.635.807	26.619.932
Alte elemente ale rezultatului global			
Reevaluarea imobilizarilor corporale		-	-
Impozit amanat aferent reevaluare		-	-
Total rezultat global		31.635.807	26.619.932

Notele explicative numerotate de la 1 la 30 sunt parte integranta din situatiile financiare,

Aprobate de Consiliul de Administratie in data de 11 mai 2023

si semnate in numele acestuia de:

Presedinte C.A.

Andrei Hrebenciuc



Intocmite de:
Contabil Sef

Monica Claudia Dobrisan




SITUATIA POZITIEI FINANCIARE

la 31 martie 2023

(toate sumele sunt exprimate in LEI, daca nu este mentionat altfel)

Situatia Pozitiei Financiare

Active	NOTA	31 martie 23	31 decembrie 22
Imobilizari corporale	11	171.232.018	170.930.851
Investitii imobiliare	12	11.780.863	11.780.863
Imobilizari necorporale	13	247.596	63.958
Alte active imobilizate		9.095	9.095
Impozit amanat	18	11.756.876	9.771.214
Active imobilizate		195.026.448	192.555.981
Stocuri	14	52.876.317	56.654.482
Creante comerciale si similare	15	132.235.138	134.611.744
Numerar si echivalente numerar	16	121.456.666	82.713.880
Active circulante		306.568.121	273.980.106
TOTAL ACTIVE		501.594.569	466.536.087
Datorii			
Datorii comerciale si similare	17	62.791.489	65.185.430
Datorii privind impozitul pe profit		6.772.549	-
Datorii contractuale	17	17.249.636	15.953.773
Alte provizioane	19	2.254.395	4.506.192
Datorii curente		89.068.069	85.645.395
Datorii pe termen lung	17	835.121	835.121
Datorii pe termen lung		835.121	835.121
TOTAL DATORII		89.903.190	86.480.516
ACTIVE NETE		411.691.379	380.055.571

Notele explicative numerotate de la 1 la 30 sunt parte integranta din situatiile financiare.

Aprobate de Consiliul de Administratie in data de 11 mai 2023

si semnate in numele acestuia de:

Andrei Hrebenciuc
Presedinte S.A.

Intocmite de:
Monica Claudia Dolgan
Contabil Sef



SITUATIA POZITIEI FINANCIARE (continuare)
la 31 martie 2023

(toate sumele sunt exprimate in LEI, daca nu este mentionat altfel)

Capital social si rezerve	NOTA	31 martie 23	31 decembrie 22
Capital social	20	98.537.535	98.537.535
Actiuni proprii	21	(813)	(813)
Prime legate de emiterea/rascumparare actiuni proprii		(173.154)	(173.154)
Rezerve din reevaluare	22	3.718.507	3.718.507
Rezerve	22	23.350.438	23.350.438
Rezultat reportat	23	254.623.059	183.705.796
Rezultat curent		31.635.807	70.917.262
Repartizarea profitului	24	-	-
TOTAL CAPITALURI		411.691.379	380.055.571

Notele explicative numerotate de la 1 la 30 sunt parte integranta din situatiile financiare.

Aprobate de Consiliul de Administratie in data de 11 mai 2023
si semnate in numele acestuia de:

Andrei Hrebenciuc
Presedinte C.A.



Intocmite de:

Monica Claudia Dobrisan
Contabil Sef



SITUATIA FLUXURILOR DE NUMERAR

la data de si pentru perioada de 3 luni incheiata la 31 martie 2023
(toate sumele sunt exprimate in LEI, daca nu este mentionat altfel)

Situatia Fluxurilor de Numerar

Fluxuri din activitati de exploatare	31 martie 23	31 martie 22
Profit inainte de impozitare	39.983.291	32.073.286
<i>Ajustari pentru:</i>		
Ajustare creante	-	-
Ajustare stocuri	(282.572)	162.237
Amortizari si provizioane	4.125.333	3.853.085
Modificarea valorii investitiilor imobiliare	-	-
Pierdere / (profit) din cedarea activelor (Scaderea) / cresterea altor provizioane	(897.964)	(1.277.768)
Alte venituri financiare	(1.430.200)	(311.319)
Costuri financiare	1	7
Profit inainte de modificarea capitalului de lucru	41.497.889	34.499.528
Scaderea / (cresterea) creantelor	(1.027.847)	4.802.434
Scaderea / (cresterea) stocurilor	4.060.737	(7.400.293)
Crestere / (scaderea) datoriilor	(2.430.182)	(10.453.497)
Numerar din activitati de exploatare	42.100.597	21.448.172
Costuri financiare platite	-	-
Impozit pe profit platit	-	-
Numerar net din activitati de exploatare	42.100.597	21.448.172
Fluxuri din activitati de investitii		
Alte active financiare	-	-
Achizitii de imobilizari corporale	(4.544.612)	(11.394.005)
Incasari din vanzarea de imobilizari	-	-
Dobanda incasata	1.207.760	283.881
Fluxuri nete din activitati de investitii	(3.336.852)	(11.110.124)
Fluxuri din activitati de finantare		
Dividende platite	(20.959)	(24.594)
Fluxuri nete din activitati de finantare	(20.959)	(24.594)
Crestere / (scadere) neta de numerar	38.742.786	10.313.454
Numerar si echivalente numerar la inceputul perioadei	82.713.880	103.865.018
Numerar si echivalente numerar la sfarsitul perioadei	121.456.666	114.178.472

Notele explicative numerotate de la 1 la 30 sunt parte integranta din situatiile financiare.

Aprobate de Consiliul de Administratie in data de 11 mai 2023
si semnate in numele acestuia de:

Andrei Hrebenciuc
Presedinte C.A.



Intocmite de:
Monica Claudia Dobrjan
Contabil Sef






SITUATIA MODIFICARILOR IN CAPITALURILE PROPRII
la data de si pentru perioada de 3 luni incheiata la 31 martie 2023
(toate sumele sunt exprimate in LEI, daca nu este mentionat altfel)

Situatia Modificarilor in Capitalurile Proprii

	Capital subscris	Actiuni proprii	Pierderi emitere actiuni	Rezerve	Rezultat reportat si curent	TOTAL
31 decembrie 2021	98.537.535	(813)	(173.154)	27.068.945	207.354.804	332.787.317
Rezultatul global curent si reportat	-	-	-	-	70.917.262	70.917.262
Alocari alte rezerve reevaluare	-	-	-	-	-	-
Alocari impozit amanat reevaluare	-	-	-	-	-	-
Total rezultat global	-	-	-	-	70.917.262	70.917.262
Dividende prescrise	-	-	-	-	-	-
Dividende distribuite	-	-	-	-	-	-
31 decembrie 2022	98.537.535	(813)	(173.154)	27.068.945	254.623.059	380.055.571
					(23,649,007)	(23,649,007)
31 decembrie 2022	98.537.535	(813)	(173.154)	27.068.945	254.623.059	380.055.571
Rezultatul global curent si reportat	-	-	-	-	31.635.807	31.635.807
Alocari alte rezerve reevaluare	-	-	-	-	-	-
Alocari impozit amanat reevaluare	-	-	-	-	-	-
Total rezultat global	-	-	-	-	31.635.807	31.635.807
Dividende prescrise	-	-	-	-	-	-
Dividende distribuite	-	-	-	-	-	-
31 martie 2023	98.537.535	(813)	(173.154)	27.068.945	286.258.866	411.691.379

Notele explicative numerotate de la 1 la 30 sunt parte integranta din situatiile financiare,

Aprobate de Consiliul de Administratie in data de 11 mai 2023
si semnate in numele acestuia de:

Andrei Hrebenciuc
Presedinte C.A.

Intocmite de:

Monica Claudia Dobrisan
Contabil S.A.

44 / 81

Sr. Logofatul Tautu nr. 99, Sector 3, Bucuresti, Romania, 031212
T: +40 21 301 0600; F: +40 21 301 0605; Email: office@biofarm.ro; biofarm.ro

Capital social 98.537.535 lei, integral subscris si varsat, RO341563 J40/199/5.02.1991
Cont RO26 BRDE 441 SV 28095 174410 BRD Sucursala Decebal



Note explicative la situatiile financiare:

1. Informatii generale

1.1. Prezentarea societatii

BIOFARM S.A. are sediul social in Bucuresti, str. Logofatul Tautu nr. 99, sector 3 si are ca obiect principal de activitate producerea si comercializarea medicamentelor de uz uman, cod CAEN 2120 "Fabricarea preparatelor farmaceutice".

La data de 31 martie 2023 societatea avea urmatoarele puncte de lucru:

- Bucuresti, Bd-ul Iancu de Hunedoara, nr. 42-44, sector 1, cod inregistrare fiscala 14008268;
- Bucuresti, str. Drumul Gura Badicului, nr. 202-232, sector 3, cod inregistrare fiscala 30037915.

Structura actionariatului la 31.03.2023 era urmatoarea:

Actionar	Actiuni	Procent (%)
S.I.F. Muntenia S.A., loc. Bucuresti, jud. Sector 2	508.231.323	51,5774
Lion Capital S.A., loc. Arad, jud. Arad	362.096.587	36,7471
Persoane Fizice	100.571.492	10,2064
Persoane Juridice	14.475.948	1,4691
Total	985.375.350	100

1.2. Structurile de guvernanta corporativa

Societatea a elaborat un Regulament de Guvernanta Corporativa care este postat pe site-ul societatii www.biofarm.ro la sectiunea Guvernanta Corporativa/Relatia cu Investitorii - subsectiunea Regulamente si Regulamentele comitetelor consultative. Scopul adoptarii Regulamentului de Guvernanta Corporativa este de a asigura transparenta, drepturile actionarilor si partilor terte precum si credibilitatea societatii.

Membrii Consiliului de Administratie al BIOFARM S.A.:

- Consiliul de Administratie al BIOFARM S.A. in perioada 01.01.2023 - 31.03.2023 a fost alcatuit din:
 - Andrei HREBENCIUC - Preşedinte C.A., neexecutiv, neindependent
 - Bogdan Alexandru DRĂGOI - Membru C.A., neexecutiv, neindependent
 - Nicuşor Marian BUICĂ - Membru C.A., neexecutiv, neindependent
 - Cătălin Constantin VICOL - Membru C.A., executiv, neindependent
 - Rachid EL LAKIS - Membru C.A., neexecutiv, neindependent



NOTE EXPLICATIVE LA SITUATIILE FINANCIARE
la data de si pentru perioada de 3 luni incheiata la 31 martie 2023
(toate sumele sunt exprimate in LEI, daca nu este mentionat altfel)

La data de 31 martie 2023, echipa de management a companiei a fost asigurata de urmatoarele persoane:

- ✓ Cătălin Constantin VICOL - Director General
- ✓ Mihai ZOESCU - Director Economic
- ✓ Ioana GORĂNESCU - Manager Marketing
- ✓ Dragoș MOISE - Trade Manager
- ✓ Cristinel Dănuț IORGA - Field Force Manager
- ✓ Monica Claudia DOBRISAN - Contabil Sef
- ✓ Cristina DIACONESCU - Manager Calitate & Persoana Calificata
- ✓ Petruța STOICESCU - Manager Fabricatie
- ✓ Mariana BOGDE - Manager Resurse Umane
- ✓ Valentin Daniel CONSTANTIN - Manager Departament Juridic si Relatia cu Investitorii
- ✓ Lucian BOGACIU - Manager Administrativ
- ✓ Valentina Alina COVACI - Manager Regulatory Affairs & Medical & Farmacovigilenta
- ✓ Maria Diana VIZITIU - Manager Departament Controlling & Reporting
- ✓ Tatiana PATOI - Manager Departament Export
- ✓ Florin TALOI - Manager Departament IT.

Membrii conducerii executive au competente si raspunderi conform fisei postului/contractului incheiat cu Societatea.

Toate persoanele care fac parte din conducerea executiva a societatii sunt angajate cu contract pe perioada nedeterminata, mai putin Directorul General, Catalin Constantin Vicol, si Directorul Economic, Mihai Zoescu, care au incheiate contracte de mandat.

Nu exista acorduri, intelegeri sau legaturi de familie intre persoanele din conducerea executiva a companiei si o alta persoana datorita carora persoana din conducerea executiva a fost numita ca membru al conducerii executive.

Persoanele care fac parte din conducerea executiva sau din Consiliul de Administratie al companiei nu au fost implicate in litigii sau proceduri administrative in legatura cu activitatea acestora in cadrul emitentului.

2. Politici contabile

Prezentele situatii financiare au fost întocmite în conformitate cu Standardele Internaționale de Raportare Financiară, Interpretările și Standardele Internaționale de Contabilitate (colectiv numite "IFRS"-uri) emise de către Consiliul pentru Standardele Internaționale de Contabilitate ("IASB") așa cum sunt adoptate de Uniunea Europeană ("IFRS-uri adoptate").

Situatiile financiare separate au fost întocmite in conformitate cu Standardele Internationale de Raportare Financiara adoptate de Uniunea Europeana („IFRS”). Societatea a întocmit prezentele situatii financiare separate pentru a indeplini cerintele Ordinul nr. 2844/2016 privind aplicarea Standardelor Internaționale de Raportare Financiară de catre societățile comerciale ale căror valori mobiliare sunt admise la tranzacționare pe o piață reglementată.



Situatiile financiare separate au fost aprobate de catre Consiliul de Administrate in sedinta din data de 11 mai 2023.

Principalele politici contabile aplicate la întocmirea situațiilor financiare sunt stabilite mai jos. Politicile au fost aplicate consecvent in toti anii prezentați, exceptând cazul în care se menționează altfel.

Întocmirea situațiilor financiare în conformitate cu IFRS adoptate necesită utilizarea unor anumite estimări contabile semnificative. Conducerea Societatii aprobă orice modificare a politicilor contabile. Domeniile în care s-au luat hotărâri și s-au efectuat estimări contabile semnificative în întocmirea situațiilor financiare și efectul acestora sunt arătate in urmatoarele paragrafe.

2.1. Bazele evaluarii

Situatiile financiare separate sunt intocmite pe baza conventiei costului istoric / amortizat cu exceptia terenurilor si cladirilor prezentate la cost reevaluat prin utilizarea valorii juste drept cost presupus si a elementelor prezentate la valoarea justa, respectiv activele si datoriile financiare la valoarea justa prin contul de profit si pierdere si activele financiare disponibile pentru vanzare, cu exceptia acelor pentru care valoarea justa nu poate fi stabilita in mod credibil.

2.2. Moneda functionala si de prezentare

Conducerea Societatii considera ca moneda functionala, asa cum este definita aceasta de IAS 21 „Efectele variatiei cursului de schimb valutar”, este leul romanesc (LEI). Situatiile financiare separate sunt prezentate in LEI.

Tranzacțiile realizate de Societate într-o monedă alta decât moneda funcțională sunt înregistrate la ratele în vigoare la data la care au loc tranzacțiile. Activele și datoriile monetare în valută sunt convertite la ratele în vigoare la data raportării.

2.3. Evaluări și estimări contabile semnificative

Ca rezultat al incertitudinilor inerente activităților comerciale, anumite elemente din situațiile financiare nu pot fi evaluate cu precizie, ci pot fi doar estimate. Estimarea implică raționamente bazate pe cele mai recente informații credibile disponibile. Utilizarea estimărilor rezonabile este o parte esențială a întocmirii situațiilor financiare și nu le subminează credibilitatea.

O estimare poate necesita o revizuire dacă au loc schimbări privind circumstanțele pe care s-a bazat această estimare sau ca urmare a unor noi informații sau experiențe ulterioare. Prin natura ei, revizuirea unei estimări nu are legătură cu perioade anterioare și nu reprezintă corectarea unei erori in perioada curentă. Dacă există, efectul asupra perioadelor viitoare este recunoscut ca venit sau cheltuială în acele perioade viitoare.

Societatea efectuează anumite estimări și ipoteze cu privire la viitor. Estimările și judecatile sunt evaluate în mod continuu în baza experienței istorice și altor factori, inclusiv prognozarea de evenimente viitoare care sunt considerate a fi rezonabile în circumstanțele existente. Pe viitor, experiența concretă poate diferi de prezentele estimări și ipoteze.



In continuare sunt prezentate exemple de evaluare, estimare, prezumtii aplicate in cadrul societatii:

(a) Evaluarea investițiilor in terenuri și clădirile deținute în proprietate

Societatea obține evaluări realizate de evaluatori externi pentru a determina valoarea justă a investițiilor sale imobiliare, a clădirilor și a terenurilor deținute în proprietate. Prezentele evaluări se bazează pe ipoteze ce includ venituri viitoare din închirieri, costuri de mentenanță anticipate, costuri viitoare de dezvoltare, cost de inlocuire net și rata de actualizare. Evaluatorii fac referire și la informațiile de pe piață legate de prețurile tranzacțiilor cu proprietăți similare.

(b) Ajustari pentru deprecierea creantelor

Evaluarea pentru depreciere a creantelor este efectuata la nivel individual si se bazeaza pe cea mai buna estimare a conducerii privind valoarea prezenta a fluxurilor de numerar care se asteapta a fi primite. Pentru estimarea acestor fluxuri, conducerea face anumite estimari cu privire la situatia financiara a partenerilor. Avand in vedere numarul redus de clienti, evaluarea ajustarilor de valoare privind creantele comerciale se face individual, pe fiecare client in parte. Avand in vedere numarul redus de clienti, evaluarea ajustarilor de valoare privind creantele comerciale se face individual, pe fiecare client in parte.

Precizia ajustarilor depinde de estimarea fluxurilor de numerar viitoare.

(c) Proceduri judiciare

Societatea revizuieste cazurile legale nesoluționate urmarind evolutiile în cadrul procedurilor judiciare și situatia existenta la fiecare dată a raportării, pentru a evalua provizioanele și prezentările din situațiile sale financiare. Printre factorii luați în considerare la luarea deciziilor legate de provizioane sunt natura litigiului sau pretențiilor și nivelul potențial al daunelor în jurisdicția în care se judecă litigiul, progresul cazului (inclusiv progresul după data situațiilor financiare dar înainte ca respectivele situații să fie emise), opiniile sau părerile consilierilor juridici, experiența în cazuri similare și orice decizie a conducerii Societatii legată de modul în care va răspunde litigiului, reclamației sau evaluării.

(d) Estimari contabile

Exista situatii obiective in care pana la data inchiderii unor perioade fiscale sau pana la data inchiderii unui exercitiu financiar nu se cunosc valorile exacte ale unor cheltuieli angajate de catre companie (ex: campanii de marketing-vanzari de promovare produse si stimulare a vanzarilor). Pentru aceasta categorie de cheltuieli se vor face preliminari de cheltuieli, care vor fi corectate in perioadele urmatoare cand se va produce si iesirea de fluxuri de numerar. Estimările de cheltuieli, pe fiecare categorie de cheltuieli, vor fi efectuate de catre persoane cu experienta in tipul de activitate care a generat acea cheltuieli.

(e) Impozitare

Sistemul de impozitare din Romania este intr-o faza de consolidare si armonizare cu legislatia europeana. Totusi, inca exista interpretari diferite ale legislatiei fiscale. In anumite situatii, autoritatile fiscale pot trata in mod diferit anumite aspecte, procedand la calcularea unor impozite si taxe suplimentare si a penalitatilor de intarziere aferente. Conducerea Societatii



Recunoastere:

Costul unui element de imobilizări corporale trebuie recunoscut ca activ dacă și numai dacă:

- a) este probabilă generarea pentru entitate de beneficii economice viitoare aferente activului;
și
- b) costul activului poate fi evaluat în mod credibil.

Evaluarea după recunoastere

După recunoașterea ca activ, un element de imobilizări corporale este contabilizat la costul său minus orice amortizare acumulată și orice pierderi acumulate din depreciere.

După recunoașterea ca activ, cladirile ale căror valori juste pot fi evaluate în mod credibil sunt contabilizate la o valoare reevaluată, aceasta fiind valoarea lor justă la data reevaluării minus orice amortizare acumulată ulterior și orice pierderi acumulate din depreciere.

Reevaluările sunt efectuate cu suficientă regularitate pentru a se asigura că valoarea contabilă nu se deosebește semnificativ de ceea ce s-ar fi determinat prin utilizarea valorii juste la finalul perioadei de raportare.

Valoarea justă a terenurilor este determinată în general pe baza valorilor comparative de pe piață, printr-o evaluare efectuată de evaluatori profesioniști calificați. Valoarea justă a elementelor de imobilizări corporale este în general valoarea lor pe piață determinată prin evaluare.

Atunci când un element de imobilizări corporale este reevaluat, orice amortizare cumulată la data reevaluării este eliminată din valoarea contabilă brută a activului, iar valoarea netă este recalculată la valoarea reevaluată a activului.

Dacă un element de imobilizări corporale este reevaluat, atunci întreaga clasă de imobilizări corporale din care face parte acel element este reevaluată.

Dacă valoarea contabilă a unei imobilizări corporale este majorată ca rezultat al reevaluării, atunci creșterea este recunoscută în alte elemente ale rezultatului global și acumulată în capitalurile proprii cu titlu de surplus din reevaluare. Cu toate acestea, majorarea trebuie recunoscută în profit sau pierdere în măsura în care aceasta compensează o descreștere din reevaluarea aceluiași activ recunoscut anterior în contul de profit sau pierdere.

Dacă valoarea contabilă a unui activ este diminuată ca urmare a unei reevaluări, această diminuare trebuie recunoscută în profit sau pierdere. Cu toate acestea, reducerea trebuie recunoscută în alte elemente ale rezultatului global în măsura în care surplusul din reevaluare prezintă un sold creditor pentru acel activ. Reducerea recunoscută în alte elemente ale rezultatului global micșorează suma acumulată în capitalurile proprii cu titlu de surplus din reevaluare.

Surplusul din reevaluare inclus în capitalurile proprii aferent unui element de imobilizări corporale este transferat direct în rezultatul reportat atunci când activul este derecunoscut. Transferurile din surplusul din reevaluare în rezultatul reportat nu se efectuează prin contul de profit sau pierdere.

Dacă există, efectele impozitelor asupra profitului rezultate din reevaluarea imobilizărilor corporale sunt recunoscute și prezentate în conformitate cu IAS 12 Impozitul pe profit.



Amortizare

Valoarea amortizabilă a unui activ este alocată în mod sistematic pe durata sa de viață utilă. Amortizarea unui activ începe când acesta este disponibil pentru utilizare, adică atunci când se află în amplasamentul și starea necesare pentru a putea funcționa în maniera dorită de conducere.

Metoda de amortizare utilizată reflecta ritmul preconizat de consumare a beneficiilor economice viitoare ale activului de către entitate.

Terenul deținut în proprietate nu este amortizat și este prezentat la valoarea justă estimată în funcție de valorile de tranzacționare ale activelor comparabile (IFRS 13 – Nivel 2). Valoarea justă a clădirilor a fost determinată prin metoda costului de înlocuire net (IFRS 13 – Nivel 3).

Pentru mijloacele fixe amortizabile societatea utilizează, din punct de vedere contabil, metoda de amortizare liniară. Duratele de amortizare sunt determinate de către o comisie internă de specialitate conform procedurilor interne companiei. Mai jos este o scurtă prezentare a duratelor de viață a mijloacelor fixe pe categorii mai importante de bunuri:

Categorie	Durata de viața
Cladiri si constructii	24-40 ani
Echipamente si instalatii	7-24 ani
Mijloace de transport	4-6 ani
Tehnica de calcul	2-15 ani
Mobilier si echipament de birou	3-15 ani

Deprecierea

Pentru a determina dacă un element de imobilizări corporale este depreciat, societatea aplică IAS 36 Deprecierea activelor. La sfârșitul fiecărei perioade de raportare, entitatea estimează dacă există indicii ale deprecierei activelor. În cazul în care sunt identificate astfel de indicii, entitatea estimează valoarea recuperabilă a activului.

Dacă și numai dacă valoarea recuperabilă a unui activ este mai mică decât valoarea sa contabilă, valoarea contabilă a activului va fi redusă pentru a fi egală cu valoarea recuperabilă. O astfel de reducere reprezintă o pierdere din depreciere. O pierdere din depreciere este recunoscută imediat în profitul sau în pierderea perioadei, cu excepția situațiilor în care activul este raportat la valoarea reevaluată, în conformitate cu prevederile unui alt Standard (de exemplu, în conformitate cu modelul de reevaluare din IAS 16 Imobilizări corporale). Orice pierdere din depreciere în cazul unui activ reevaluat este considerată ca fiind o descreștere generată de reevaluare.

Active financiare- IFRS 9 – Instrumente financiare (înlocuiește IAS 39 Instrumente financiare: recunoaștere și evaluare)

Evaluarea inițială a activelor financiare și a datoriilor financiare

IFRS 9 înlocuiește IAS 39, Instrumente financiare - recunoaștere și evaluare. IASB a elaborat IFRS 9 în trei etape: clasificarea și evaluarea activelor financiare, deprecierea și acoperirea riscurilor. Alte aspecte ale IAS 39, cum ar fi domeniul de aplicare, recunoașterea și derecunoașterea activele financiare au supraviețuit doar cu câteva modificări față de IAS 39.



Clasificarea pe IFRS 9 este determinată de caracteristicile fluxurilor de numerar și de modelul de business în cadrul căruia este deținut un activ.

Evaluarea ulterioară a activelor financiare

IFRS 9 are un singur model cu mai puține excepții decât IAS 39 care avea un tipar complex. Noul standard se bazează pe conceptul ca activele financiare să fie clasificate și evaluate la valoarea justă, cu modificările valorii juste recunoscute în contul de profit și pierdere în momentul în care apar ("FVPL"), cu excepția cazului în care sunt îndeplinite criteriile restrictive conform cărora clasificarea și evaluarea activului se face la costul amortizat sau la valoarea justă prin alte venituri "FVOCI").

Deprecierea activelor financiare

IFRS 9 elimină evaluarea deprecierei pentru investițiile în instrumente de capitaluri proprii deoarece acestea pot fi măsurate acum doar la FVPL sau FVOCI fără reluarea modificărilor valorii juste în contul de profit și pierdere profit și pierdere. Adicional, IFRS 9 stabilește o nouă abordare pentru împrumuturi și creanțe, inclusiv creanțele comerciale având un model de "pierderi anticipate" care se concentrează în principal pe risc.

Activele financiare disponibile în vederea vânzării sunt acele active financiare nederivate care sunt desemnate drept disponibile în vederea vânzării sau care nu sunt clasificate drept împrumuturi și creanțe, investiții păstrate până la scadență sau active financiare recunoscute la valoarea justă în contul de profit sau pierdere.

Câștiguri și pierderi

Un câștig sau o pierdere dintr-un activ financiar disponibil în vederea vânzării este recunoscut la Alte elemente ale rezultatului global, cu excepția pierderilor din depreciere. Dividendele pentru un instrument de capitaluri proprii disponibil pentru vânzare sunt recunoscute în contul de profit sau pierdere atunci când dreptul entității de a primi plata este stabilit.

Atunci când o scădere a valorii juste a unui activ financiar disponibil în vederea vânzării a fost recunoscută la alte elemente ale rezultatului global și există dovezi obiective că activul este depreciat, pierderea cumulată care a fost recunoscută la alte elemente ale rezultatului global trebuie reclasificată din capitalurile proprii în profit sau pierdere ca ajustare din reclasificare, chiar dacă activul financiar nu a fost derecunoscut.

Valoarea pierderii cumulate care este înlăturată din capitalurile proprii și recunoscută în profit sau pierdere trebuie să fie diferența dintre costul de achiziție (net de orice plată a principalului și de amortizare) și valoarea justă actuală, minus orice pierdere din depreciere pentru acel activ financiar recunoscută anterior în profit sau pierdere.

Dacă, într-o perioadă ulterioară, valoarea justă a unui instrument de datorie clasificat drept disponibil în vederea vânzării crește și acea creștere poate fi legată în mod obiectiv de un eveniment care apare după ce pierderea din depreciere a fost recunoscută în profit sau pierdere, pierderea din depreciere este reluată, iar suma reluării recunoscută în profit sau pierdere.



Numerarul și echivalentele de numerar

Cea de-a treia schimbare majoră pe care IFRS 9 o introduce este legată de hedging, IFRS 9 permite acoperirea mai multor expuneri și stabilirea unor noi criterii de acoperire împotriva riscurilor.

Numerarul și echivalentele de numerar includ casa, depozitele la vedere la bănci, alte investiții foarte lichide pe termen scurt cu date originale de scadență de trei luni sau mai puțin de trei luni, și – în scopul situației fluxurilor de numerar - descoperiri de cont.

2.8. Investiții imobiliare – IAS 40

O investiție imobiliară este recunoscută ca activ dacă și numai dacă:

- există probabilitatea ca beneficiile economice viitoare asociate investiției imobiliare să revină entității;
- costul investiției imobiliare poate fi evaluat în mod credibil.

Societatea clasifica ca investiții imobiliare terenurile deținute pentru o utilizare viitoare încă nedeterminată.

O investiție imobiliară trebuie evaluată inițial la cost. Costurile de tranzacționare trebuie incluse în evaluarea inițială. Costul unei investiții imobiliare cumpărate include prețul său de cumpărare și orice cheltuieli direct atribuibile. Cheltuielile direct atribuibile includ, de exemplu, onorariile profesionale pentru serviciile juridice, taxele pentru transferul dreptului de proprietate și alte costuri de tranzacționare.

Investitiile imobiliare sunt prezentate ulterior in bilant la valoare justa, estimată in funcție de valorile de tranzacționare ale activelor comparabile (IFRS 13 – Nivel 2).

După recunoașterea inițială, o entitate care alege modelul valorii juste trebuie să evalueze toate investițiile sale imobiliare la valoarea justă, cu excepția cazurilor în care aceasta nu poate fi determinată în mod credibil.

Un câștig sau o pierdere generat(ă) de o modificare a valorii juste a investiției imobiliare este recunoscut(ă) în profitul sau în pierderea perioadei în care apare.

O entitate determină valoarea justă fără a deduce costurile de tranzacționare pe care le poate suporta în cadrul vânzării sau al unui alt tip de cedare.

Valoarea justă a unei proprietăți imobiliare trebuie să reflecte condițiile de piață la finalul perioadei de raportare.

Activele imobilizate din categoria investitii imobiliare, detinute de societate sunt prezentate in Nota 12 la situatiile financiare.

2.9. Stocuri

Conform prevederilor IAS 2, stocurile sunt active:

- deținute pentru vânzare pe parcursul desfășurării normale a activității;
- în curs de producție pentru o astfel de vânzare; sau
- sub formă de materiale și alte consumabile ce urmează a fi folosite în procesul de producție sau pentru prestarea de servicii.



2.12. Recunoasterea veniturilor si cheltuielilor

2.12.1. Recunoasterea veniturilor

Veniturile reprezintă intrarea brută de beneficii economice pe parcursul perioadei, generate în cadrul desfășurării activităților normale ale unei entități, atunci când aceste intrări au drept rezultat creșteri ale capitalurilor proprii, altele decât creșterile legate de contribuțiile participanților la capitalurile proprii.

Valoarea justă este valoarea la care poate fi tranzacționat un activ sau decontată o datorie, între părți interesate și în cunoștință de cauză, în cadrul unei tranzacții desfășurate în condiții obiective.

Incepand cu 1 ianuarie 2018, a intrat in vigoare standardul IFRS 15 privind recunoasterea veniturilor generate de contractele încheiate cu clienții.

IFRS 15 este un standard complex care introduce cerințe mult mai prescriptive decât au fost incluse anterior în IAS 18 Venituri, IAS 11 Contracte de construcții și, prin urmare, poate duce la modificări ale politicilor de recunoaștere a veniturilor.

Evaluarea veniturilor

IFRS 15 se concentrează pe identificarea obligațiilor și face o distincție clară între obligațiile care sunt satisfăcute "la un moment dat în timp" și cele care sunt satisfăcute "de-a lungul unei perioade de timp", acest lucru fiind determinat de maniera prin care controlul bunurilor sau al serviciilor este transferată către client. Noul model de venit conform IFRS 15 înseamnă că putem avea venituri recunoscute de-a lungul unei perioade pentru unele rezultate care au fost contabilizate în perioadele anterioare în conformitate cu IAS 18 ca și bunuri.

IFRS 15 stabilește un cadru general pentru recunoașterea veniturilor provenind dintr-un contract încheiat cu un client (cu excepții limitate), indiferent de tipul tranzacției sau de industrie. Standardul stabilește cinci pași de urmat pentru recunoașterea veniturilor:

- identificarea contractului (contractelor) cu un client;
- identificarea obligațiilor de executare dintr-un contract;
- determinarea prețului tranzacției;
- alocarea prețului tranzacției pentru obligațiile de executare;
- recunoașterea veniturilor atunci când (sau pe măsură ce) entitatea îndeplinește o obligație de executare;

Clasificarea veniturilor se face in trei mari grupe:

- **Venituri din exploatare** care cuprind: venituri din productia vanduta, din vanzarea marfurilor, din subventii de exploatare aferente cifrei de afaceri nete, din variatia stocurilor, din productia imobilizata, alte venituri din exploatare, din ajustari de valoare privind activele imobilizate, din ajustari de valoare privind activele circulante, din ajustari privind provizioanele pentru riscuri si cheltuieli.
- **Venituri financiare** care cuprind: venituri din interese de participare, din alte investitii financiare si creante ce fac parte din activele imobilizate, din dobanzi, alte venituri financiare, din ajustarea valorii imobilizarilor financiare si a investitiilor financiare detinute ca active circulante;
- **Venituri extraordinare.**

Cazuri speciale: In situatia in care se constata ca veniturile asociate unei perioade a anului curent sunt grevate de erori fundamentale, se va proceda la corectarea acestora, in perioada in care eroarea este descoperita. Daca eroarea este descoperita in anii urmatori, corectia



acesteia nu va mai afecta conturile de venituri, ci contul de rezultat reportat din corecții de erori fundamentale, dacă valoarea erorii va fi considerată semnificativă.

2.12.2. Recunoașterea cheltuielilor

Cheltuielile constituie diminuări ale beneficiilor economice înregistrate pe parcursul perioadei contabile sub formă de ieșiri sau scăderi ale valorii activelor ori creșteri ale datoriilor, care se concretizează în reduceri ale capitalurilor proprii, altele decât cele rezultate din distribuirea acestora către acționari.

2.13. Deprecierea activelor nefinanciare (excluzând stocurile, investițiile imobiliare și activele privind impozitul amânat) – IAS 36 "Deprecierea activelor"

Activele deținute de companie, așa cum este precizat în IAS 36 "*Deprecierea activelor*", fac obiectul testelor de depreciere ori de câte ori evenimente sau modificări ale circumstanțelor indică faptul că este posibil ca valoarea lor contabilă să nu poată fi recuperată integral. Atunci când valoarea contabilă a unui activ depășește suma recuperabilă (adică suma cea mai mare dintre valoarea de utilizare și valoarea justă minus costurile de vânzare), activul este ajustat corespunzător.

Atunci când nu este posibil să se estimeze suma recuperabilă a unui activ individual, testul de depreciere este realizat pe cel mai mic grup de active cărui îi aparține pentru care există separat fluxuri de numerar identificabile: unitățile sale generatoare de numerar ("UGN-uri").

Cheltuielile cu deprecierea sunt incluse în contul de profit sau pierdere, cu excepția cazului în care reduce câștigurile recunoscute anterior în alte elemente ale rezultatului global.

2.14. Provizioane – IAS 37 "Provizioane, datorii contingente și active contingente"

Provizionul este evaluat la cea mai bună estimare a cheltuielilor necesare pentru decontarea obligației la data raportării, actualizat la o rată pre-impozitare ce reflectă evaluările curente de plată ale valorii banilor în timp și riscurile specifice datoriei.

Conform IAS 37 "Provizioane, datorii contingente și active contingente", un provizion trebuie recunoscut în cazul în care:

- Societatea are o obligație actuală (legală sau implicită) generată de un eveniment trecut;
- este probabil ca pentru decontarea obligației să fie necesară o ieșire de resurse încorporând beneficii economice; și
- poate fi realizată o estimare credibilă a valorii obligației.

Dacă nu sunt îndeplinite aceste condiții, nu trebuie recunoscut un provizion.

Provizioanele se înregistrează în contabilitate cu ajutorul conturilor din grupa 15 "Provizioane" și se constituie pe seama cheltuielilor, cu excepția celor aferente dezafectării imobilizărilor corporale și altor acțiuni similare legate de acestea, pentru care se vor avea în vedere prevederile IFRIC 1.



Recunoașterea, evaluarea și actualizarea provizioanelor se efectuează cu respectarea prevederilor IAS 37 "Provizioane, datorii contingente și active contingente". Provizioanele sunt grupate în contabilitate pe categorii și se constituie pentru:

- litigii;
- garanții acordate clienților;
- dezafectarea imobilizărilor corporale și alte acțiuni similare legate de acestea;
- restructurare;
- beneficiile angajaților;
- alte provizioane.

Provizioanele constituite anterior se analizează periodic și se actualizează.

2.15. Beneficiile angajaților –IAS 19 Beneficiile Angajaților

Beneficii curente acordate salariaților

Beneficiile pe termen scurt acordate salariaților includ indemnizații, salarii și contribuțiile la asigurările sociale. Aceste beneficii sunt recunoscute drept cheltuieli odata cu prestarea serviciilor.

Beneficii după încheierea contractului de muncă

Atat Societatea, cât și salariații săi au obligația legală să contribuie la asigurările sociale constituite la Fondul Național de Pensii administrat de Casa Națională de Pensii (plan de contribuții fondat pe baza principiului "platești pe parcurs").

De aceea Societatea nu are nici o altă obligație legală sau implicată de a plăti contribuții viitoare. Obligația sa este numai de a plăti contribuțiile atunci când ele devin scadente. Dacă Societatea angajează persoane care sunt contribuabili la planul de finanțare al Casei Naționale de Pensii, nu va avea nici o obligație pentru plata beneficiilor castigate de proprii angajați în anii anteriori. Contribuțiile Societății la planul de contribuții sunt prezentate ca și cheltuieli în anul la care se referă.

Pensii și alte beneficii ulterioare pensionării

Societatea a avut prevăzut în Contractul colectiv de muncă la nivel de societate un beneficiu salarial pentru salariații care se pensionează (limita de vârstă, pensie anticipată, pensie de invaliditate). Aceștia primesc o indemnizație egală cu două salarii de bază avute în luna pensionării. Societatea trebuie să atribuie o parte din costul beneficiilor în favoarea salariatului, pe parcursul duratei de muncă a salariatului în întreprindere. Acest beneficiu se va acorda în continuare, chiar dacă la finalul anului Societatea nu încheiase un acord formal cu reprezentanții salariaților.

Societatea utilizează un calcul actuarial-statistic care este realizat cu suficientă regularitate și are ca scop recunoașterea cheltuielilor cu beneficiile în perioada în care salariatul a contribuit la realizarea veniturilor companiei.



2.16. Impozit amânat-IAS 12

În calculul impozitului amânat, societatea va ține cont de prevederile IAS 12.

Activele și datoriile privind impozitul amânat sunt recunoscute atunci când valoarea contabilă a unui activ sau datorie din situația poziției financiare diferă de baza fiscală, cu excepția diferențelor care apar la:

- recunoașterea inițială a fondului comercial;
- recunoașterea inițială a unui activ sau pasiv în cadrul unei tranzacții care nu este o combinație de întreprinderi și la data tranzacției nu afectează nici profitul contabil și nici pe cel impozabil; și
- investițiile în filiale și entitățile controlate în comun atunci când Societatea poate controla momentul inversării diferenței și este posibil ca diferența să nu fie inversată în viitorul previzibil.

Recunoașterea activelor privind impozitul amânat este limitată la acele momente în care este posibil ca profitul impozabil al perioadei următoare să fie disponibil. Impozitul amânat activ aferent deprecierei la valoarea justă a titlurilor cotate nu a fost recunoscut.

Suma activului sau pasivului este determinată utilizând rate de impozitare care au fost adoptate sau adoptate în mare măsură până la data raportării și se preconizează a se aplica atunci când datoriile /(activele) privind impozitul amânat sunt decontate /(recuperate).

Societatea compensează creanțele și datoriile privind impozitul amânat dacă și numai dacă:

- a. are dreptul legal de a compensa creanțele privind impozitul curent cu datoriile privind impozitul curent; și
- b. creanțele și datoriile privind impozitul amânat sunt aferente impozitelor pe profit percepute de aceeași autoritate fiscală.

2.17. Dividende

Cota-parte din profit ce se plătește, potrivit legii, fiecărui acționar constituie dividend. Dividendele repartizate deținătorilor de acțiuni, propuse sau declarate după perioada de raportare, precum și celelalte repartizări similare efectuate din profitul determinat în baza IFRS și cuprins în situațiile financiare anuale, nu sunt recunoscute ca datorie la finalul perioadei de raportare. La contabilizarea dividendelor sunt avute în vedere prevederile IAS 10.

2.18. Capital și rezerve

Capitalul și rezervele (capitalurile proprii) reprezintă dreptul acționarilor asupra activelor unei entități, după deducerea tuturor datoriilor. Capitalurile proprii cuprind: aporturile de capital, primele de capital, rezervele, rezultatul reportat, rezultatul exercițiului financiar. Entitatea s-a înființat conform Legii nr. 31/1990 societăților, Republicata.

În primul set de situații financiare întocmite conform IFRS, societatea a aplicat IAS 29 – "Raportarea financiară în economii hiperinflaționiste" pentru aporturile acționarilor obținute înainte de 1 ianuarie 2004, și anume, acestea au fost ajustate cu indicii de inflație corespunzător.



2.19. Costurile de finantare

O entitate trebuie să capitalizeze costurile îndatorării care sunt atribuibile direct achiziției, construcției sau producției unui activ cu ciclu lung de producție ca parte a costului respectivului activ. O entitate trebuie să recunoască alte costuri ale îndatorării drept cheltuieli în perioada în care aceasta le suportă.

Societate nu a finantat constructia activelor pe termen lung din imprumuturi.

2.20. Rezultatul pe actiune

Societatea prezinta rezultatul pe actiune de baza si diluat pentru actiunile ordinare. Rezultatul pe actiune de baza se determina prin divizarea profitului sau pierderii atribuibile actionarilor ordinari ai Societatii la numarul mediu ponderat de actiuni ordinare aferente perioadei de raportare. Rezultatul pe actiune diluat se determina prin ajustarea profitului sau pierderii atribuibile actionarilor ordinari si a numarului mediu ponderat de actiuni ordinare cu efectele de diluare generate de actiunile ordinare potientiale.

2.21. Raportarea pe segmente

Un segment este o componenta distincta a Societatii care furnizeaza anumite produse sau servicii (segment de activitate) sau furnizeaza produse si servicii intr-un anumit mediu geografic (segment geografic) si care este supus la riscuri si beneficii diferite de cele ale celorlalte segmente.

2.22. Parti afiliate

O persoană sau un membru apropiat al familiei persoanei respective este considerata afiliata unei Societatii dacă cea persoana:

- (i) detine controlul sau controlul comun asupra Societatii;
- (ii) are o influenta semnificativa asupra Societatii; sau
- (iii) este un membru al personalului-cheie din conduce.

Personalul-cheie din conducere reprezintă acele persoane care au autoritatea si responsabilitatea de a planifica, conduce si controla activitatile Societatii în mod direct sau indirect, incluzând orice director (executiv sau nu) al entitatii. Tranzactiile cu personalul cheie exclud beneficiile salariale acordate acestora asa cum sunt prezentate in Nota 6 "Cheltuieli cu personalul".

O entitate este afiliata Societatii dacă întruneste oricare dintre următoarele conditii:

- (i) Entitatea si Societatea sunt membre ale aceluasi grup (ceea ce înseamnă că fiecare societate-mamă, filială si filială din acelasi grup este legată de celelalte);
- (ii) O entitate este entitate asociată sau asociere în participatie a celeilalte entitati (sau entitate asociată sau asociere în participatie a unui membru al grupului din care face parte cealaltă entitate);
- (iii) Ambele entități sunt asocieri în participatie ale aceluasi tert;
- (iv) O entitate este asociere în participatie a unei terte entități, iar cealaltă este o entitate asociată a terței entitati;
- (v) Entitatea este un plan de beneficii postangajare în beneficiul angajatilor entitatii raportoare sau ai unei entitati afiliate entitatii raportoare. În cazul în care chiar



- entitatea raportoare reprezintă ea însăși un astfel de plan, angajatorii sponsori sunt, de asemenea, afiliati entitatii raportoare;
- (vi) Entitatea este controlată sau controlată în comun de o persoana afiliată;
- (vii) O persoana afiliată care detine controlul influențează semnificativ entitatea sau este un membru al personalului-cheie din conducerea entității (sau a societății-mama a entității).

2.23. Modificări aduse politicilor contabile

Compania a aplicat pentru prima dată IFRS 15 și IFRS 9 în perioada de raportare financiară anuală încheiată la 31 Decembrie 2018.

Următoarele amendamente la standardele existente emise de Consiliul pentru Standardele Internaționale de Contabilitate (IASB) și adoptate de UE sunt în vigoare pentru perioada de raportare curentă:

- **Amendamente la IAS 16 „Imobilizări corporale”** - Incasări înainte de utilizarea prevăzută, adoptate de UE la 28 iunie 2021 (aplicabile pentru perioadele anuale care încep cu sau după 1 ianuarie 2022)
- **Amendamente la IAS 37 „Provizioane, datorii contingente și active contingente”** - Contracte oneroase - Costul îndeplinirii unui contract adoptat de UE la 28 iunie 2021 (aplicabile pentru perioadele anuale care încep cu sau după 1 ianuarie 2022),
- **Amendamente la diverse standarde datorită „Imbunătățirilor IFRS (ciclul 2018 -2020)”** care rezultă din proiectul anual de îmbunătățire a IFRS (IFRS 1, IFRS 9, IFRS 16 și IAS 41) cu scopul principal de a înlătura inconsecvențele și de a clarifica anumite formulări - adoptat de UE la 28 iunie 2021 (Amendamentele la IFRS 1, IFRS 9 și IAS 41 sunt aplicabile pentru perioadele anuale începând cu sau după 1 ianuarie 2022. Amendamentul la IFRS 16 se referă numai la un exemplu ilustrativ, astfel încât nu este menționată o dată de intrare în vigoare).

Adoptarea noilor amendamente la standardele existente nu a avut niciun impact semnificativ în situațiile financiare individuale ale Societății

Standarde și amendamente la standardele existente emise de IASB și adoptate de UE, dar care nu au intrat încă în vigoare

La data aprobării acestor situații financiare consolidate, următoarele amendamente la standardele existente au fost emise de IASB și adoptate de UE nu sunt încă în vigoare:

- **IFRS 17 „Contracte de asigurare”, inclusiv modificări la IFRS 17 emis de IASB la 25 iunie 2020** - adoptat de UE la 19 noiembrie 2021 (aplicabile pentru perioadele anuale care încep cu sau după 1 ianuarie 2023),
- **Amendamente la IFRS 17 „Contracte de asigurare” – Aplicarea inițială a IFRS 17 și IFRS 9** – Informații comparative adoptate de UE la 9 septembrie 2022 (aplicabile pentru perioadele anuale începând cu sau după 1 ianuarie 2023).
- **Amendamente la IAS 1 „Prezentarea situațiilor financiare” - Prezentarea politicilor contabile** (aplicabile pentru perioadele anuale începând cu sau după 1 ianuarie 2023);



- **Amendamente la IAS 8 „Politici contabile, modificari ale estimarilor contabile si erori”** - Definitia estimarilor contabile (aplicabile pentru perioadele anuale incepand cu sau dupa 1 ianuarie 2023);
- **Amendamente la IAS 12 „Impozite pe venit”** - Impozit amanat aferent activelor si pasivelor care decurg dintr-o singura tranzactie (aplicabile pentru perioadele anuale care incep cu sau dupa 1 ianuarie 2023);

Societatea a ales sa nu adopte aceste amendamente la standardele existente inaintea datelor efective de intrare in vigoare. Societatea anticipeaza ca adoptarea acestor standarde si amendamente la standardele existente nu vor avea un impact semnificativ asupra situatiilor financiare individuale ale Societatii in perioada de aplicare initiala.

Standarde noi si amendamente la standardele existente emise de IASB, dar care nu au fost inca adoptate de UE

In prezent, IFRS asa cum au fost adoptate de UE nu difera semnificativ de reglementarile adoptate de Consiliul pentru Standarde Internationale de Contabilitate (IASB), cu exceptia urmatoarelor standarde noi si amendamente la standardele existente, care nu au fost aprobate pentru utilizare in UE la data publicarii situatiilor financiare consolidate (datele de intrare in vigoare mentionate mai jos sunt pentru standardele IFRS emise de IASB):

- **IFRS 14 „Conturi de amanare aferente activitatilor reglementate”** (aplicabil pentru perioadele anuale incepand cu sau dupa 1 ianuarie 2016) – Comisia Europeana a decis sa nu emita procesul de aprobare a acestui standard interimar si sa astepte standardul final;
- **Amendamente la IAS 1 „Prezentarea situatiilor financiare”** - Clasificarea datoriilor in datorii pe termen scurt si datorii pe termen lung (aplicabile pentru perioadele anuale incepand cu sau dupa 1 ianuarie 2023);
- **Amendamente la IAS 1 „Prezentarea situatiilor financiare”** – Datorii imobilizate cu acorduri (aplicabile pentru perioadele anuale cu sau dupa 1 ianuarie 2024);
- **Amendamente la IFRS 16 „Contracte de leasing”** – Datorii de leasing in cazul vanzarii si leaseback (aplicabile pentru perioadele anuale cu sau dupa 1 ianuarie 2024);

Societatea anticipeaza ca adoptarea acestor standarde noi si amendamente la standardele existente nu vor avea un impact semnificativ asupra situatiilor financiare individuale ale Societatii in perioada de aplicare initiala.



3. Instrumente financiare si gestionarea riscurilor

Societatea este expusa prin operatiunile sale la urmatoarele riscuri financiare:

- Riscul de credit
- Riscul de schimb valutar
- Riscul de lichiditate

Asemenea tuturor celorlalte activitati, Societatea este expusa la riscuri care apar din utilizarea instrumentelor financiare. Prezenta nota descrie obiectivele, politicile si procesele Societatii pentru gestionarea acestor riscuri si metodele utilizate pentru a le evalua. Informatii cantitative suplimentare in legatura cu prezentele riscuri sunt prezentate in aceste situatii financiare.

Nu au existat modificari majore in expunerea Societatii la riscuri privind instrumentele financiare, obiectivele, politicile si procesele sale pentru gestionarea acestor riscuri sau metodele utilizate pentru a le evalua in comparatie cu perioadele anterioare exceptand cazul in care se mentioneaza altfel in prezenta nota.

Instrumente financiare principale

Instrumentele financiare principale utilizate de Societate, din care apare riscul privind instrumentele financiare, sunt dupa cum urmeaza:

- Creante comerciale si alte creante
- Alte active financiare
- Numerar si echivalente de numerar
- Datorii comerciale si alte datorii

Un sumar al instrumentelor financiare detinute pe categorii este furnizat mai jos:

	Imprumuturi si creante	
ACTIVE	31 martie 23	31 decembrie 22
Creante comerciale si asimilate	121.363.275	118.745.945
Numerar si echivalente de numerar	121.456.666	82.713.880
Total	242.819.941	201.459.825

	La cost amortizat	
DATORII	31 martie 23	31 decembrie 22
Datorii comerciale si similare	51.129.820	57.712.304
Datorii pe termen lung	835.121	835.121
Total	51.964.941	58.547.425

Obiectivul general al managementului este de a stabili politici care incearca sa reduca riscul pe cat posibil fara a afecta in mod nejustificat competitivitatea si flexibilitatea Societatii. Detalii suplimentare privind aceste politici sunt stabilite mai jos:



Riscul de credit

Riscul de credit este riscul de pierdere financiară pentru Societatea care apare dacă un client sau o contrapartidă la un instrument financiar nu își îndeplinește obligațiile contractuale. Societatea este expusa în principal la riscul de credit apărut din vânzări catre clienti.

La nivelul societatii exista o Politica Comerciala, aprobata de Consiliul de Administratie. In aceasta sunt prezentate clar conditiile comerciale de vanzare si exista conditii impuse in selectia clientilor.

Biofarm SA lucreaza doar cu distribuitori cu acoperire nationala in piata farmaceutica. La vanzarea catre export, in toate situatiile in care este posibil, se contracteaza vanzarea cu plata in avans.

Perioada de incasare a creantelor nete este in medie la 113 zile. Biofarm SA a reusit sa-si asigure in permanenta necesarul de lichiditati si solvabilitatea la cote ridicate si va incerca sa mentina in continuare trendul pozitiv al perioadelor de incasare a creantelor.

In primul trimestru al anului 2023 pentru diminuarea riscului de credit Consiliul de Administratie al Biofarm S.A. a continuat asigurarea creantelor societatii prin incheierea unui polite de asigurare a creantelor.

Structura pe vechime a creantelor se gaseste la Nota 15.

Riscul de schimb valutar

Societatea este în principal expusa la riscul valutar pentru achizițiile efectuate de la furnizori de materii prime, ambalaje si alte materiale din afara Romaniei. Furnizorii de la care societatea achizitioneaza aceste articole necesare productiei de medicamente trebuie sa detina documente de calitate, prevazute in regulile europene de inregistrare a medicamentelor. Societatea nu poate limita astfel foarte mult achiziitiile din terte tari. Urmarirea termenelor de plata si asigurarea disponibilitatilor banesti pentru achitare, astfel incat efectul riscului de schimb valutar sa fie minimizat, sunt in sarcina Departamentului financiar-contabilitate.

La 31 martie 2023 expunerea netă a Societatii la riscul de schimb valutar era după cum urmează:

Creante si numerar/(Datorii nete)	31 martie 23	31 decembrie 22
LEI	150.380.960	110.437.364
EUR	10.075.542	17.148.502
USD	4.163.446	4.090.601
ALTE MONEDE	3.787	3.762
	164.623.735	131.680.229

La sfârșitul perioadei

Avand in vedere expunerea relativ redusa la fluctuatiile de curs valutar, nu este de asteptat ca fluctuatiile rezonabile ale cursurilor de schimb sa produca efecte semnificative in situatiile financiare viitoare.



Riscul de lichiditate

Riscul de lichiditate apare din gestionarea de către Societate a mijloacelor circulante și a cheltuielilor de finanțare și rambursărilor sumei de principal pentru instrumentele sale de debitare.

Politica Biofarm S.A. este de a se asigura că va dispune întotdeauna de suficient numerar să-și permită să-și îndeplinească obligațiile atunci când devin scadente. Pentru a atinge acest obiectiv, societatea caută să mențină solduri de numerar (sau facilități convenite) pentru a satisface nevoile de plăți.

La finalul primelor trei luni ale anului 2023 Societatea are resurse lichide suficiente pentru a-și onora obligații în toate împrejurările rezonabile preconizate.

Analiza datoriilor comerciale si similar pe maturitate:

Datorii comerciale scadente:	31 martie 23	31 decembrie 22
la 1 luna	21.736.098	16.003.845
intre 1 - 3 luni	20.519.157	27.842.649
intre 3 - 6 luni	6.424.812	11.810.159
intre 6 - 12 luni	2.449.753	2.055.651
peste 12 luni	835.121	835.121
Total*	51.964.941	58.547.425

*In totalul datoriilor prezentate au fost incluse atat datoriile cu scadenta sub un an cat si datoriile cu scadenta peste un an in suma de 835.121 lei.

Lichidități bancare

O sumă semnificativă din disponibilitati banesti ale companiei, sunt tinute in banci sub forma de depozite bancare la termen. Bancile la care compania detine conturi bancare si depozitele la termen sunt analizate periodic de catre conducerea companiei.

Riscul operational

Riscul operational este riscul producerii unor pierderi directe sau indirecte provenind dintr-o gama larga de cauze asociate proceselor, personalului, tehnologiei si infrastructurii Societatii, precum si din factori externi, altii decat riscul de credit, de piata si de lichiditate, cum ar fi cele provenind din cerinte legale si de reglementare si din standardele general acceptate privind comportamentul organizational. Riscurile operationale provin din toate operatiunile Societatii.

Responsabilitatea principala a dezvoltarii controalelor legate de riscul operational revine conducerii unitatii. Responsabilitatea este sprijinita de dezvoltarea standardelor generale ale Societatii de gestionare a riscului operational pe urmatoarele arii:

- Cerinte de separare a responsabilitatilor, inclusiv autorizarea independenta a tranzactiilor;
- Cerinte de reconciliere si monitorizare a tranzactiilor;
- Alinierea la cerintele de reglementare si legale;



NOTE EXPLICATIVE LA SITUATIILE FINANCIARE
la data de si pentru perioada de 3 luni incheiata la 31 martie 2023
(toate sumele sunt exprimate in LEI, daca nu este mentionat altfel)

- Documentarea controalelor si procedurilor;
- Cerinte de analiza periodica a riscului operational la care este expusa Societatea si adecvarea controalelor si procedurilor pentru a preveni riscurile identificate;
- Cerinte de raportare a pierderilor operationale si propuneri de remediere a cauzelor care le-au generat;
- Elaborarea unor planuri de continuitate operationala;
- Dezvoltare si instruire profesionala;
- Stabilirea unor standarde de etica;
- Prevenirea riscului de litigii, inclusiv asigurare, acolo unde se aplica;
- Diminuarea riscurilor, inclusiv utilizarea eficienta a asigurarilor, unde este cazul.

Adecvarea capitalurilor

Politica conducerii in ceea ce priveste adecvarea capitalului se concentreaza in mentinerea unei baze solide de capital, in scopul sustinerii dezvoltarii continue a Societatii si atingerii obiectivelor investitionale.

4. Venituri din contractele cu clientii

Veniturile din vanzari includ urmatoarele elemente:

Venituri din vanzari	Pentru perioada de 3 luni incheiata la	
	31 martie 23	31 martie 22
Vanzari de produse finite	126.697.905	97.596.985
Vanzari de marfuri	1.550.873	875.915
Venituri din vanzare deseuri	2.564	1.470
Reduceri comerciale	(32.411.071)	(22.638.061)
TOTAL	95.840.271	75.836.309

Cifra de afaceri este realizata in principal din vanzari de produse finite direct la distribuitorii farmaceutici (pentru piata interna) prin punctul de desfacere din strada Drumul Gura Badicului nr. 202-232, sector 3, Bucuresti. O parte din produsele puse pe piata de catre Biofarm sunt produse de catre terte parti. Veniturile din vanzarea acestor produse sunt clasificate ca "Vanzari de marfuri". Avand in vedere ca portofoliul de produse outsourced (fabricate la terti) a crescut, veniturile din vanzari de marfuri au crescut semnificativ.

Vanzarile nete la export in primul trimestru al anului 2023 au fost de 2.813.637 lei (2022: 1.158.373 lei), reprezentand aproximativ 2,94% din vanzarile totale nete ale Biofarm S.A. Mai multe informatii legate de vanzarile pe segmente se gasesc la Nota 28.



5. Materii prime si materiale consumabile

Cheltuielile cu materii prime si materiale consumabile au urmatoarea componenta:

Materii prime si consumabile	Pentru perioada de 3 luni incheiata la	
	31 martie 23	31 martie 22
Materii prime	8.835.722	7.568.299
Materiale auxiliare	4.978.195	4.082.733
Marfuri	244.051	131.812
Obiecte de inventar	42.186	20.745
Alte consumabile	113.079	86.523
TOTAL	14.213.233	11.890.112

6. Cheltuieli cu personalul

Cheltuielile cu personalul au urmatoarea componenta:

Cheltuieli de personal	Pentru perioada de 3 luni incheiata la	
	31 martie 23	31 martie 22
Salarii	10.968.687	9.129.293
Taxe si contributii sociale	494.834	415.277
Alte beneficii	1.353.834	1.453.842
TOTAL	12.817.355	10.998.412

Societatea e condusa in sistem unitar, in intelesul Legii 31/1990 Societatilor, conducerea societatii fiind asigurata de Consiliul de Administratie al Biofarm S.A.

Componenta Consiliului de Administratie si a Conducerii executive sunt prezentate in Nota 1 Informatii generale.

Remuneratia acordata Consiliului de Administratie si Conducerii executive (conform IAS 24 - personal cheie) este prezentata in tabelul urmatoare:

Descriere	Pentru perioada de 3 luni incheiata la	
	31 martie 23	31 martie 22
Contracte Consiliu de Administratie	324.085	301.887
Salarii persoane cheie	1.659.882	1.518.157
Tichete masa	19.680	12.400
TOTAL	2.003.647	1.832.444



7. Alte cheltuieli din exploatare

Alte cheltuielile din exploatare includ urmatoarele:

Alte cheltuieli din exploatare	Pentru perioada de 3 luni incheiata la	
	31 martie 23	31 martie 22
Utilitati	2.746.102	2.022.734
Reparatii	187.967	204.267
Asigurari	305.606	274.437
Comisioane bancare	10.543	8.368
Publicitate si promovare produse	15.898.563	11.188.134
Deplasari si transport	630.660	651.282
Posta si telecomunicatii	79.670	106.311
Alte servicii prestate de terti	2.169.447	1.621.986
Alte impozite si taxe	687.364	725.884
Ajustari stocuri	-	162.237
Donatii si subventii	96.998	268.000
Diferente de curs valutar	77.617	77.587
Alte cheltuieli de exploatare	(680)	25
Provizioane litigii *	-	-
TOTAL	22.889.857	17.311.252

8. Venituri financiare nete

Veniturile financiare nete au urmatoarea componenta:

Venituri / (costuri) financiare nete	Pentru perioada de 3 luni incheiata la	
	31 martie 23	31 martie 22
Venituri din dobanzi	1.430.200	311.319
Costuri cu dobanzile	(1)	(7)
TOTAL	1.430.199	311.312

9. Cheltuieli cu impozitul pe profit

Cheltuieli cu impozitul pe profit	Pentru perioada de 3 luni incheiata la	
	31 martie 23	31 martie 22
Cheltuiala impozit pe profit curent	10.333.145	6.118.952
Impozit amanat cheltuiala / (venit)	(1.985.661)	(665.598)
TOTAL	8.347.484	5.453.354



NOTE EXPLICATIVE LA SITUATIILE FINANCIARE
la data de si pentru perioada de 3 luni incheiata la 31 martie 2023
(toate sumele sunt exprimate in LEI, daca nu este mentionat altfel)

Impozitul pe profit de plata a fost calculat tinand cont de cheltuielile nedeductibile, respectiv veniturilor neimpozabile, de facilitatile fiscale precum si de efectele provizioanelor asupra impozitului pe profit. O reconciliere intre profitul contabil si cel fiscal ce a stat la baza calculului impozitului pe profit este prezentata in tabelul urmatoar:

Denumire indicatori	Pentru perioada de 3 luni incheiata la	
	31 martie 23	31 martie 22
Venituri si elemente similare veniturilor	98.153.868	78.435.664
Cheltuieli totale (mai putin impozitul pe profit)	(58.170.577)	(45.696.781)
Rezultat contabil	39.983.291	32.738.883
Deduceri (amortizare fiscala)	(4.081.633)	(3.845.709)
Cheltuieli nedeductibile/ (Venituri neimpozabile)	29.286.737	11.025.270
Rezultat fiscal	65.188.395	39.918.444
Impozit pe profit (Rezultat fiscal x 16%)	10.430.144	6.386.952
Reduceri de impozit pe profit calculate potrivit legislatiei in vigoare	(96.999)	(268.000)
Total impozit pe profit	10.333.145	6.118.952

Variatia impozitului pe profit amanat, (cheltuiala)/venit este:

Impozit amanat (cheltuiala)/venit:

Active	31 martie 23	31 martie 22
Datorii salariale	216.613	237.941
Ajustari de depreciere Imobilizari corporale	-	(31.042)
Ajustari de depreciere Creante incerte	-	-
Obligatii contractuale nefacturate	1.335.804	523.042
Alte datorii	(302.554)	(22.199)
	1.249.863	707.742
Datorii		
Imobilizari corporale-recunoscute in contul de profit si pierdere	735.798	(42.144)
TOTAL	1.985.661	665.598

10. Rezultat pe actiune

	Pentru perioada incheiat la
	31 decembrie 22
Profit net (A)	70.917.262
Numar de actiuni ordinare (B)	985.375.350
Actiuni proprii detinute (C)	8.126
Rezultatul pe actiune (A/(B-C))	0,0720



NOTE EXPLICATIVE LA SITUATIILE FINANCIARE
la data de si pentru perioada de 3 luni incheiata la 31 martie 2023
(toate sumele sunt exprimate in LEI, daca nu este mentionat altfel)

La 31 martie 2023 societatea nu detinea titlu de proprietate asupra terenului in folosinta din str. Logofatul Tautu nr. 99.

Terenul in folosinta din str. Logofatul Tautu nr. 99 nu este inclus in situatiile financiare ale Biofarm SA, datorita faptului ca documentele ce atesta proprietatea nu au fost inca obtinute, existand notificari pe Legea nr. 10/2001.

In conformitate cu prevederile HG 834/1991 art.1, societatea a solicitat obtinerea certificatului de atestare a dreptului de proprietate asupra terenului, pentru terenurile necesare desfasurarii activitatii conform obiectului de activitate.

Valoarea terenului pentru care se va obtine certificat de atestare a dreptului de proprietate va fi stabilita in baza prevederilor legale. Cu valoarea terenurilor se va majora capitalul social al Societatii iar actiunile vor intra in proprietatea statului. Efectul de dilutie este luat in calculul rezultatului pe actiune diluat.

	Pentru perioada incheiat la 31 decembrie 22
Profit net (A)	70.917.262
Numar de actiuni ordinare (B)	985.375.350
Actiuni proprii detinute (C)	8.126
Numar de actiuni obtinut AVAS prin aport natura teren Logofatul Tautu (D)	85.593.147
Rezultatul pe actiune diluat (A/(B-C+D))	0,0662

In calculul numarului de actiuni AVAS prin aport in natura teren Logofatul Tautu s-a considerat valoarea indexata cu indicele anual al preturilor de consum (IPC) la 2022 pentru anul 1991.






NOTE EXPLICATIVE LA SITUATIILE FINANCIARE
la data si pentru perioada de 3 luni incheiata la 31 martie 2023
(toate sumele sunt exprimate in LEI, daca nu este mentionat altfel)

1.1. Imobilizari corporale

	Terenuri	Ciadirii	Instalatii tehnice si masini	Alte instalatii, utilitaje si mobilier	Imobilizari corporale in curs	Total
31 decembrie 2021	7.993.073	73.261.701	133.905.323	3.826.430	25.793.085	244.779.612
Achizitii	-	-	14.302.488	283.124	25.174.761	39.760.373
Iesiri	-	-	(1.403.931)	(97.482)	(14.585.613)	(16.087.026)
31 decembrie 2022	7.993.073	73.261.701	146.803.880	4.012.072	36.382.234	268.452.959
Achizitii	1.124.786	-	765.801	122.269	4.399.108	6.411.964
Iesiri	-	-	-	-	(2.012.856)	(2.012.856)
31 martie 2023	9.117.860	73.261.701	147.569.681	4.134.341	38.768.486	272.852.067
AMORTIZARE SI AJUSTARI						
31 decembrie 2021	18.658	7.756.716	69.786.226	1.827.097	794.655	80.183.352
Costul perioadei	39.528	3.771.043	11.075.876	457.235	-	15.343.681
Iesiri / Transferuri	-	-	(1.403.931)	(97.482)	-	(1.501.413)
Reevaluari	-	-	-	-	-	-
31 decembrie 2022	58.186	11.527.758	79.458.171	2.186.850	794.655	94.025.619
Costul perioadei	9.882	942.635	3.026.774	118.649	-	4.097.940
Iesiri / Transferuri	-	-	-	-	-	-
31 martie 2023	68.068	12.470.394	82.484.944	2.305.499	794.655	98.123.559
Ajustare de depreciere 2019	-	(2.647.669)	(2.905.912)	-	-	(5.553.581)
Ajustare de depreciere 2020	-	278.099	524.198	-	(974.539)	(172.242)
Ajustare de depreciere 2021	-	97.004	290.948	-	-	387.952
Ajustare de depreciere 2022	-	525.241	1.316.142	-	-	1.841.383
Total ajustari	-	(1.747.325)	(774.624)	-	(974.539)	(3.496.488)
VALORI NETE						
31 decembrie 2021	7.974.415	63.232.420	62.028.331	1.999.333	24.023.892	159.258.390
31 decembrie 2022	7.934.887	59.986.617	66.571.085	1.825.222	34.613.040	170.930.851
31 martie 2023	9.049.791	59.043.981	64.310.113	1.828.842	36.999.291	171.232.018



Reevaluare active imobilizate

Politica Biofarm este de a reevalua patrimoniul la 3 (trei) ani de zile. Ultima evaluarea a fost facuta la data de 31.12.2021, cand terenurile aflate in patrimoniul societatii au fost reevaluate de catre Romcontrol S.A, membru asociat al Asociatiei Natioanale a Evaluatorilor din Romania (ANEVAR).

Rezultatul raportului de reevaluare al terenurilor a fost transpus in contabilitate la data de 31.12.2021. Rezultatul reevaluarii terenurilor este prezentat in tabelul de mai jos:

Descriere	Valoare reevaluată 31.12.2018	Valoare reevaluată 31.12.2022	Apreciere 2021
Teren situat in Bucuresti, str. Drumul Gura Badicului nr.202-232	5.534.296	7.618.659	2.084.363

Investitiile imobiliare sunt prezentate in bilant la valoare justa, estimată in funcție de valorile de tranzacționare ale activelor comparabile de pe piata. Metodologiile de calcul in metodele alese, se bazeaza pe ipoteza ca terenul subiect evaluat este considerat liber, neocupat si de asemenea in ipoteza ca proprietatea este libera de sarcini. Metoda comparatiei directe se bazeaza pe principiul economic al substitutiei. Valoarea terenului deriva din evidentele de piata ale preturilor de tranzactie ale unor terenuri similare, respectiv valoarea de piata poate fi determinata in urma analizei preturilor de piata ale terenurilor libere comparabile, din aceeasi arie de piata, care au fost tranzactionate la o data apropiata de data evaluarii. Analiza preturilor sau a ofertelor de vanzare de terenuri similare libere este urmata de efectuarea unor corectii ale preturilor comparabilelor.

La data de 31.12.2022, Biofarm S.A. a reevaluat terenul din Bd. Iancu de Hunedoara nr. 40-42, sector 1. Conform raportului de reevaluare, terenul a fost reevaluat la valoarea de 11.780.863 Lei, astfel s-a inregistrat o apreciere in valoare de 83.525 Lei fata de valoarea reevaluată de 11.697.338 Lei la 31.12.2021 si este prezentat la Nota 12, Investitii imobiliare.

Rezultatul raportului de reevaluare al constructiilor aflate in proprietatea Biofarm S.A. a fost inregistrat in situatiile financiare la data de 31.12.2018. . La data de 31.12.2022 Biofarm S.A. a reevaluat constructiile aflate in proprietate, dar cum rapoartele de reevaluare au prezentat diferente nesemnificative, o valoare justa de 60.943.171 lei comparata cu valoarea contabila de 61.733.943 lei, acestea nu au fost inregistrate in situatiile financiare.

Amortizare mijloace fixe

Amortizarea contabila se calculeaza folosind metoda liniara. Pentru mijloacele fixe noi, intrate in primele trei luni ale anului 2023 de natura instalatiilor, masinilor si aparatelor de masura si control, duratele de viata utile au fost stabilite luand in considerare:

- nivelul estimat de utilizare pe baza folosirii capacitatii activului;
- programul de reparatii si intretinere practicat de Biofarm SA asupra instalatiilor si utilajelor;
- uzura morala determinata de posibilele schimbari ale procesului de productie functie de structura portofoliului de produse furnizate de companie.



Avansuri imobilizari in curs

La data situatiilor financiare, Biofarm SA avea platite avansuri pentru imobilizari corporale in curs in valoare de 21.694.931 lei.

Casari mijloace fixe si ajustari depreciere constituite

La inventarierea patrimoniului din anul 2022 au fost propuse spre casare mijloace fixe fara valoare ramasa de amortizat la 31.12.2022.

Avand in vedere planul de relocare a productiei in noua fabrica, ca si alti factori interni si externi, Societatea a analizat valoarea contabila neta inregistrata la data bilantului pentru imobilizarile corporale depreciable, pentru a evalua posibilitatea existentei unei deprecieri a acestora, ce ar putea atrage inregistrarea unei ajustari pentru depreciere. Societatea are inregistrat la data bilantului o ajustare pentru deprecierea cladirii si echipamentelor din Bucuresti, str. Logofatul Tautu nr.99, sector 3 in valoare de 3.496.488 lei.

Litigii si drepturi de proprietate mijloace fixe

La 31 martie 2023, societatea nu detinea titlu de proprietate asupra terenului in folosinta din str. Logofatul Tautu nr. 99.

Terenul in folosinta din str. Logofatul Tautu nr. 99, nu este inclus in situatiile financiare ale Biofarm SA, datorita faptului ca documentele ce atesta proprietatea nu au fost inca obtinute, existand notificari pe Legea nr. 10/2001.

Pentru litigiile aflate pe rolul instantelor de judecata in care este implicata societatea Biofarm S.A., luand in considerare sentintele anul 2022 a fost constituit un provizion in valoare de 1.211.205 lei.

12. Investitii imobiliare

Terenul detinut de catre Biofarm S.A. in Bucuresti, Bd-ul Iancu de Hunedoara, sector 1, este considerat Investitie imobiliara, nefiind utilizat de companie pentru desfasurarea activitatii de exploatare si neavand o destinatie stabilita. Metoda de reevaluare este prezentata in politicile contabile la nota 2.8.

	31 martie 23	31 decembrie 22	31 decembrie 21
La inceputul perioadei	11.780.863	11.697.338	11.507.054
Modificarea valorii juste	-	83.525	190.284
La sfârșitul perioadei	11.780.863	11.780.863	11.697.338



NOTE EXPLICATIVE LA SITUATIILE FINANCIARE
la data si pentru perioada de 3 luni incheiata la 31 martie 2023
(toate sumele sunt exprimate in LEI, daca nu este mentionat altfel)

13. Imobilizari necorporale

Modificarile in costul de achizitie si amortizarea aferente imobilizarilor necorporale sunt prezentate in tabelul urmator:

	31 martie 23	31 decembrie 22
Cost		
Sold initial	2.629.288	3.367.930
Intrari	211.030	-
Iesiri		(738.642)
Sold final	2.840.318	2.629.288
Amortizare/ajustari de depreciere		
Sold initial	(2.565.330)	(3.147.122)
Costul perioadei	(27.392)	(156.850)
Iesiri		738.642
Sold final	(2.592.722)	(2.565.330)
Valoare neta	247.596	63.958

14. Stocuri

	31 martie 23	31 decembrie 22
Stocuri		
Materii prime si consumabile	39.876.982	40.511.780
Ajustari materii prime si consumabile	(1.973.917)	(2.120.484)
Productia in curs si semifabricate	3.444.802	2.818.058
Ajustari productie in curs	(70.320)	(70.320)
Produce finite	11.601.861	15.590.124
Ajustari produse finite	(641.015)	(688.658)
Marfuri	2.708.554	2.772.974
Ajustari	(2.070.630)	(2.158.992)
TOTAL	52.876.317	56.654.482

15. Creante comerciale si de alta natura

Descriere	31 martie 23	31 decembrie 22
Creante comerciale	134.518.195	132.134.08
Ajustari pentru creante comerciale	(14.470.058)	(14.470.058)
Debitori diversi si alte creante	526.463	515.67
Ajustari pentru alte creante	(161.548)	(161.548)
Dobanda de incasat	941.127	718.68
Total active financiare altele decat numerarul, clasificate ca imprumuturi si creante	121.354.179	118.736.84
Alte creante fata de Bugetul de Stat	7.546.829	13.036.08
Avansuri	1.502.633	1.999.01
Cheltuieli in avans	1.831.497	839.79
	132.235.138	134.611.74



NOTE EXPLICATIVE LA SITUATIILE FINANCIARE
la data si pentru perioada de 3 luni incheiata la 31 martie 2023
(toate sumele sunt exprimate in LEI, daca nu este mentionat altfel)

Valorile juste ale creanțelor comerciale și de altă natură clasificate ca fiind credite și creanțe nu diferă semnificativ de valorile lor contabile.

Societatea nu a gajat sau scontat creantele comerciale.

Analiza vechimii	31 martie 23	31 decembrie 22
Creante nescadente	112.944.085	107.310.015
Creante restante ajustate:		
pana la 3 luni	8.410.094	11.426.833
intre 3 si 6 luni	-	-
intre 6 si 12 luni	-	-
peste 12 luni	14.631.606	14.631.606
TOTAL	133.368.454	133.368.454

La 31 martie 2023 societatea are inregistrate ajustari pentru creante comerciale reprezentand sold clienti care e improbabil a mai fi incasat de catre societate in valoare de 14.631.606 lei.

Ajustari clienti si alte creante	31 martie 23	31 decembrie 22
La inceputul perioadei	14.631.606	14.687.492
Constituite	-	-
Anulare ajustari	-	(55.886)
La sfarsitul perioadei	14.631.606	14.631.606

Conform IFRS 9, societatea a analizat soldurile tuturor clientilor si a decis sa nu constituie nici o ajustare de depreciere suplimentara la data de 31 martie 2023 fata de 31 decembrie 2022. In primul trimestru al anului 2023 Biofarm S.A. a asigurat creantele societatii prin incheierea unei polite de asigurare.

16. Numerar si echivalente numerar

Numerarul și echivalentele de numerar include disponibilul din conturile bancare, casa si depozite la bănci:

Numerar si echivalente numerar	31 martie 23	31 decembrie 22
Disponibil in banca	2.052.475	1.569.998
Numerar si echivalente numerar	33.711	26.647
Depozite	119.370.480	81.117.235
TOTAL	121.456.666	82.713.880

In primul trimestru al anului 2023 nu au existat tranzacții cu decontare in numerar cu terte persoane fizice sau juridice.



17. Datorii comerciale si de alta natura

Datorii comerciale si similare	31 martie 23	31 decembrie 22
Datorii comerciale	38,752,780	46,417.359
Furnizori de imobilizari	2,318,924	2.655.910
Datorii in legatura cu salariatii	1,070,913	1.039.439
Concedii neefectuate	1,731,058	1.370.729
Bonusuri salariale	6,483,278	5.489.773
Beneficii acordate la pensionare	54.173	54.173
	718.694	684.922
Garantii furnizori		
Total datorii mai putin imprumuturi, clasificate ca masurate la cost amortizat	51.129.820	57.712.304
Impozite si contributii sociale	13.180.759	1.974.463
Alte datorii fiscale	226.016	450.261
Dividende	5.027.443	5.048.402
TOTAL	69.564.038	65.185.430
Datorii contractuale	17.249.636	15.953.773
	86.813.674	81.139.203

Datoriile contractuale reprezinta datoria de rabat natural aferenta vanzarilor din perioada raportata. Acest rabat natural se va acorda in perioada urmatoare.

Datorii pe termen lung	31 martie 23	31 decembrie 22
Datorii pe termen lung *	835.121	835.121
Total	835.121	835.121

* Suma prezentata la "Datorii pe termen lung", conform raportului actuarial intocmit anual, reprezinta doar beneficiile care se vor acorda dupa 12 luni de la data situatiilor financiare, beneficiile care se vor plati in perioada urmatoare, pana in 12 luni, au fost reclassificate la "Provizioane drepturi salariale".

Variatia datoriilor pentru beneficiul acordat la pensionare este prezentata in tabelul urmatoare:

Obligatii salariale	Total
31 decembrie 22	889.264
Constituirii in perioada	-
Utilizari in perioada	-
31 martie 23	889.264



NOTE EXPLICATIVE LA SITUATIILE FINANCIARE
la data si pentru perioada de 3 luni incheiata la 31 martie 2023
(toate sumele sunt exprimate in LEI, daca nu este mentionat altfel)

Ipoteze	Indemnizațiile de pensionare
Valoarea prezenta a datoriei la 31.03.2023 (RON)	889.264
Procent de reducere +1%	812.343
Procent de reducere -1%	977.399
Rata de crestere salariala +1%	978.843
Rata de crestere salariala -1%	809.888
Longevitate + 1 an	884.958

18. Impozit pe profit amanat

Variatia datoriilor privind impozitul pe profit amanat este prezentata in tabelul urmatoar:

Descriere	31 martie 23	31 decembrie 22
Sold initial	9.771.214	7.445.627
Venituri impozit amanat	1.985.662	2.325.587
Impozit amanat recunoscut in capitaluri	-	-
Sold final (activ)	11.756.876	9.771.214

Impozitul amanat se refera la urmatoarele:

	31 martie 23	31 decembrie 22
Active		
Datorii salariale	1.456.582	1.239.968
Ajustari de depreciere Imobilizari corporale	279.572	279.572
Ajustari de Depreciere Creante incerte	1.791.400	1.791.400
Obligatii contractuale nefacturate	9.209.520	7.873.716
Alte datorii	1.226.648	1.529.202
	13.963.722	12.713.858
Datorii		
Imobilizari corporale-recunoscute in contul de profit si pierdere	(1.873.348)	(2.609.146)
Imobilizari corporale-recunoscute in capitaluri	(333.498)	(333.498)
	(2.206.846)	(2.942.644)
TOTAL	11.756.876	9.771.214

Impozitul amanat-datorii aferent imobilizarilor corporale recunoscut in contul de profit si pierdere este generat de diferenta temporara dintre baza fiscala si valoarea contabila a acestora intrucat Biofarm SA foloseste durate de viata si metode de depreciere diferite in registrul contabil fata de cel fiscal al mijloacelor fixe. Impozitul amanat aferent imobilizarilor corporale recunoscut in capitaluri a fost generat de diferentele din reevaluare.



19. Alte provizioane

Alte provizioane

	31 decembrie 22	4.506.192
Constituiiri in perioada		360.000
Utilizari in perioada		(2.611.797)
31 martie 23		2.254.395

Suma prezentata la Alte provizioane reprezinta cheltuieli provizionate pentru alte beneficii si pentru un litigiu aflat pe rol. Pentru unul dintre litigiile aflate pe rolul instantelor de judecata in care este implicata societatea Biofarm S.A., luand in considerare sentintele anului 2022 a fost constituit un provizion in valoare de 1.211.205 RON.

20. Capital social

Capitalul social subscris al societatii la 31 martie 2023 este de 98.537.535 lei, valoarea nominala a unei actiuni fiind de 0,1 lei/actiune. Societatea are un numar de 985.375.350 actiuni care confera drepturi egale actionarilor societatii. Biofarm S.A. nu a emis actiuni care sa ofere drepturi preferentiale actionarilor detinatori.

21. Informatii referitoare la rascumpararea propriilor actiuni

In urma majorarii capitalului social prin incorporarea profitului aferent anului 2006, au ramas un numar de 8.126 actiuni care nu au putut fi repartizate conform ratei de alocare. Aceste actiuni au fost alocate de catre Depozitarul Central societatii. La 31 martie 2023, Biofarm S.A. detine 8.126 actiuni proprii.

22. Rezerve

Rezervele includ urmatoarele componente:

Rezerve	31 martie 23	31 decembrie 22
Rezerve reevaluare mijloace fixe	3.718.507	3.718.507
Rezerve legale	19.707.506	19.707.506
Alte rezerve	3.642.932	3.642.932
TOTAL	27.068.945	27.068.945



NOTE EXPLICATIVE LA SITUATIILE FINANCIARE
la data si pentru perioada de 3 luni incheiata la 31 martie 2023
(toate sumele sunt exprimate in LEI, daca nu este mentionat altfel)

In cele ce urmează se descrie natura și scopul fiecărei rezerve din cadrul capitalului propriu:

Rezerva	Descriere și scop
Rezerve reevaluare mijloace fixe	Daca valoarea contabila a unei imobilizari corporale este majorata ca rezultat al reevaluarii, atunci cresterea trebuie recunoscuta în alte elemente ale rezultatului global si cumulata în capitalurile propria, cu titlu de surplus din reevaluare. Rezervele din reevaluare nu pot fi distribuite si nu pot fi utilizate la majorarea capitalului social.
Rezerve legale	Conform Legii 31/1990 în fiecare an se preia 5% din profit pentru formarea fondului de rezervă, până ce acesta atinge minimum a cincea parte din capitalul social. Din anul 2021 nu a mai fost constituita rezerva legala deoarece a fost atins pragul de minimum a cincea parte din capitalul social. Rezervele legale nu pot fi distribuite.
Alte rezerve	Alte rezerve includ la 31 martie 2023 rezerve aferente profiturilor reinvestite care pot fi distribuite cand mijloacele fixe pentru care s-a aplicat prevederea legala vor fi scoase din gestiune. In momentul distribuirii acestor rezerve vor fi impozitate.

23. Rezultatul reportat

Rezultatul reportat include urmatoarele componente:

Descriere	31 martie 23	31 decembrie 22
Rezultatul reportat provenit din adoptarea pentru prima dată a IAS, mai puțin IAS 29	2.363.952	2.363.952
Rezultatul reportat provenit din trecerea la aplicarea IFRS, mai puțin IAS 29	443.006	443.006
Rezultatul reportat provenit din aplicarea IFRS 15	(11.327.184)	(11.327.184)
Rezultatul report surplus rezerva reevaluare	31.752	31.752
Rezultatul reportat provenit din utilizarea, la data trecerii la aplicarea IFRS a valorii juste drept cost presupus	14.037.338	14.037.338
Rezultatul reportat	249.074.194	178.156.932
TOTAL	254.623.058	183.705.796



24. Repartizare profit curent pentru anul 2023

La data de 31 martie 2023 societatea Biofarm are un numar de 985.375.350 actiuni emise. Repartizarea profitul net Biofarm S.A. va fi aprobata de catre Adunarea Generala Ordinara a Actionarilor.

25. Datorii contingente

Nu exista datorii contingente semnificative la data bilantului.

26. Angajamente

Societatea nu are datorii catre institutiile de credit.

Biofarm S.A. nu a depus garantii si nu a gajat, respectiv nu a ipotecat active proprii pentru garantarea unor obligatii in favoarea unui tert.

Societatea are incheiate contracte pentru achizitia de echipamente.

27. Informatii referitoare la auditarea situatiilor financiare

Situatiile financiare incheiate la data de 31.03.2023 nu sunt auditate.

28. Raportarea pe segmente

Ponderea, in valoare (RON), a veniturilor celor trei categorii de produse fabricate de Biofarm SA (suplimente alimentare (SN), medicamente eliberate fara prescriptie medicala (OTC) si medicamente eliberate cu prescriptie medicala (RX)) este urmatoarea: medicamentele eliberate fara prescriptie medicala (OTC) au o pondere de 62%, suplimentele alimentare (SN) au o pondere de 34% din portofoliul companiei, iar ponderea medicamentelor eliberate pe baza de prescriptie medicala (RX) este de 4%.

Vanzarilor produselor Biofarm SA se fac in cea mai mare parte catre principalii distribuitori de pe piata farmaceutica, acest segment reprezentand aproximativ 98% din totalul vanzarilor Biofarm atat in volum cat si in valoare. In primul trimestru al anului 2023, Biofarm SA are contracte incheiate cu un numar de sase distribuitori: primul 33%, al doilea 26%, al treilea 15 %, al patrulea 14% si al cincilea 10%.

In primele trei luni ale anului 2023 ponderea vanzarilor la export a reprezentat aproximativ 2.94% din vanzarile totale nete ale Biofarm S.A.. Produsele companiei au fost exportate in 4 tari: Albania, Azerbaijan, Republica Moldova si Iraq.

29. Partile afiliate

In primul trimestru al anului 2023 Biofarm SA a derulat tranzactii cu Vrancart SA Adjud care este detinuta in procent de 75,50% de catre LION CAPITAL SA. Tranzactiile in aceasta perioada au totalizat 66.395 Lei (achizitii ambalaje). La 31 martie 2023 Biofarm SA are o datorie in valoare de 79.010 Lei catre Vrancart SA.



30. Evenimente ulterioare

In data de 26.04.2023 a avut loc Adunarea Generala a Actionarilor Societatii in care s-a decis repartizarea profitului net realizat in anul 2022 si valoarea dividendului brut de 0,03 lei/actiune.

Aprobate de Consiliul de Administratie in data
de 11 mai 2023 semnate in numele acestuia
de:

Andrei Hrebenciuc
Presedinte C.A.



Intocmite de:
Monica Claudia Dobrisan
Contabil sef



DECLARATIE

in conformitate cu prevederile art.30 din Legea contabilitatii nr.82/1991 privind situatiile financiare intocmite la 31.03.2023

S-au intocmit situatiile financiare la 31.03.2023 pentru :

Persoana juridica: **BIOFARM S.A**

Judetul: 40-MUN.BUCURESTI

Adresa: localitatea BUCURESTI, str. LOGOFATUL TAUTU, nr. 99, tel. 0213010621

Numar din registrul comertului: J40/199/1991

Forma de proprietate: 34-Societati comerciale pe actiuni

Activitatea preponderanta (cod si denumire clasa CAEN): 2120-Fabricarea preparatelor farmaceutice


Cod de identificare fiscala: RO **341563**

Presedintele Consiliului de Administratie al S.C. BIOFARM S.A., domnul ANDREI HREBENCIUC, isi asuma raspunderea pentru intocmirea situatiilor financiare la 31.03.2023 si confirma ca:

a) Politicile contabile utilizate la intocmirea situatiilor financiare sunt in conformitate cu reglementarile legale aplicabile si Standardele Internationale de Raportare Financiara aplicabile;

b) Situatiile financiare ofera o imagine fidela a pozitiei financiare, performantei financiare si a celorlalte informatii referitoare la activitatea desfasurata;

c) Persoana juridica isi desfasoara activitatea in conditii de continuitate.

Presedinte C.A. 
Andrei Hrebenciuc

Contabil sef
Monica Claudia Dobrisan

